



શ્રી કડી નાગરિક સહકારી બેન્ક લિ.

પરમો વાર્ષિક અહેવાલ ૨૦૨૫-૨૦૨૬



“કોર્પોરેટ ઓફિસ” આર્ટસ એન્ડ કોમર્સ કોલેજ ગ્રાઉન્ડ, થોળ રોડ, કડી-૩૮૪૪૪૦
Ph: 02764 - 263034, 263500 | E-mail : info@kadi.bank.in | website : kadi.bank.in

We are associated with



Kadi Bank



Knsbho

બોર્ડ ઓફ ડિરેક્ટર્સ



રાજેન્દ્રભાઈ આર. પટેલ
ચેરમેન



પિયુષકુમાર એ. પટેલ
વાઈસ ચેરમેન



નારણભાઈ એમ. પટેલ
વાઈસ ચેરમેન



ભરતકુમાર આર. પટેલ
ડિરેક્ટર



કિરીટકુમાર સી. પટેલ
ડિરેક્ટર



શંકરલાલ ઓ. કેલા
ડિરેક્ટર



શૈલેષકુમાર ની. પટેલ
ડિરેક્ટર



અરવિંદભાઈ વી. પટેલ
ડિરેક્ટર



અમરીષભાઈ સી. પટેલ
ડિરેક્ટર



જયંતિલાલ એમ. પટેલ
ડિરેક્ટર



અરૂણકુમાર ની. નાયક
ડિરેક્ટર



અરવિંદકુમાર જી. પટેલ
ડિરેક્ટર



ચંદ્રકાન્ત જી. પટેલ
ડિરેક્ટર



કિરીટ જે. પટેલ
ડિરેક્ટર



શ્રીમતી જયશ્રીબેન એચ. પટેલ
ડિરેક્ટર



શ્રીમતી પૂનમબેન આર. પટેલ
ડિરેક્ટર



ડૉ. સી. એસ. પરમાર
ડિરેક્ટર



કિરીટકુમાર સી. શાહ
પ્રો. ડિરેક્ટર



દર્શન એમ. સોલંકી
પ્રો. ડિરેક્ટર (CA)

બોર્ડ ઓફ મેનેજમેન્ટ



પિયુષકુમાર એ. પટેલ
ચેરમેન



ભરતકુમાર આર. પટેલ
સભ્યશ્રી



કરશનભાઈ જી. પટેલ
સભ્યશ્રી



ધવલભાઈ કે. પટેલ (CA)
સભ્યશ્રી



કૌશિકકુમાર એસ. પટેલ
સભ્યશ્રી



મનિષ જે. પટેલ
ચીફઓ (Ex-Officio Member)

વાર્ષિક સાધારણ સભાની નોટીસ

આથી બેન્કના સર્વે સભાસદોને જણાવવાનું કે બેન્કની ૫૨ મી વાર્ષિક સાધારણ સભા તા.૦૧-૦૭-૨૦૨૬, બુધવારના રોજ સવારના ૧૦-૦૦ કલાકે ચંપાબેન રતિલાલ પટેલ ટાઉનહોલ, કડી મુકામે નીચે જણાવેલ કાર્યો માટે મળશે, તો તમામ સભાસદોને હાજર રહેવા નમ્ર વિનંતી છે.

કાર્યસૂચિ

૧. તા. ૧૬-૦૬-૨૦૨૫ ના રોજ મળેલ વાર્ષિક સાધારણ સભાની કાર્યવાહીની નોંધ લેવા બાબત.
૨. તા. ૩૧-૦૩-૨૦૨૬ આખર પૂરા થયેલ વર્ષનો વાર્ષિક અહેવાલ, ઓડીટ થયેલ સરવૈયું, નફા-નુકશાનનાં હિસાબો અને નફાની ફાળવણી મંજૂર કરવા તથા વર્ષ ૨૦૨૫-૨૬ ના સ્ટેચ્યુટરી ઓડિટરના રિપોર્ટની નોંધ લેવા બાબત.
૩. શેરોની ભરાયેલી રકમ ઉપર ડિવિડન્ડ વહેંચણી જાહેર કરવા બાબત.
૪. સને ૨૦૨૬-૨૦૨૭ ના વર્ષમાં બેન્કે વધારેમાં વધારે કરવાના કરજની હદ નક્કી કરવા બાબત.
૫. સને ૨૦૨૬-૨૦૨૭ ના વર્ષ માટે બેન્કના હિસાબ તપાસવા સ્ટેચ્યુટરી ઓડિટરની નિમણૂક/પુનઃ નિમણૂક રિઝર્વ બેન્ક ઓફ ઈન્ડિયાની મંજૂરીને આધિન કરવા બાબત.
૬. ચેરમેનશ્રીની મંજૂરીથી અન્ય જે કાર્યો રજૂ થાય તે બાબત.

સ્થળ : કડી
તારીખ : ૨૯.૦૫.૨૦૨૬

બોર્ડ ઓફ ડિરેક્ટર્સના હુકમથી
મનિષ જે. પટેલ
ચીફ એક્ઝિક્યુટીવ ઓફીસર

સભાસદોને ખાસ વિનંતી

૧. કોરમના અભાવે સભા મુલતવી રહેશે તો તેજ દિવસે તેજ સ્થળે અડધા કલાક બાદ સભા ફરીથી મળશે. જે કાયદેસર ગણાશે અને એજન્ડા મુજબની કાર્યવાહી કરશે.
૨. જે સભાસદોને સરવૈયા તથા નફા-નુકશાનના હિસાબ અંગે સભામાં વધુ માહિતી જોઈતી હોય તેમણે સાધારણ સભાની તારીખથી કામકાજના પાંચ દિવસ અગાઉ બેન્કમાં લેખિત માંગણી મોકલી આપવા વિનંતી છે. વાર્ષિક અહેવાલ બેન્કની દરેક શાખામાં તથા બેન્કની વેબસાઈટ kadi.bank.in પર ઉપલબ્ધ છે.
૩. રિઝર્વ બેન્કના આદેશ અનુસાર દરેક સભાસદના KYC સંબંધિત પુરાવાઓ લેવાનું ફરજિયાત થયેલ હોવાથી જે સભાસદોએ KYC સંબંધિત પુરાવાઓ પુરા નહીં પાડ્યા હોય તેમને આવા પુરાવાઓ પુરા પાડ્યા બાદ જ ડિવિડન્ડ ચુકવાશે.
૪. જે સભાસદોએ હજી સુધી તેમના વારસદારની નિમણૂક ન કરી હોય તેમને વારસદારની નિમણૂક કરાવી જવા વિનંતી છે.
૫. ભારતના બંધારણની કલમ-૯૭ માં થયેલ સુધારો અને બેન્કના પેટા કાયદા અનુસાર બેન્કના દરેક સભાસદ તેમનું સભાસદપણું ચાલુ રાખવા માટે બેન્કની કોઈપણ એક સેવા લેવી ફરજિયાત છે. બેન્કના દરેક સભાસદ/સભાસદ પેઢીઓને વિનંતી છે કે તેઓ બેન્કમાં બચત/ચાલુ ખાતા ખોલાવે. બેન્કના પેટા કાયદા મુજબ સભાસદપણાના નિયમોનું પાલન કરે જેથી તેમને ચુકવવા પાત્ર ડિવિડન્ડની રકમ ખાતામાં જમા કરવામાં સુગમતા રહે.

બેન્કર્સ :

- | | |
|--|--------------------------------------|
| ૧. રિઝર્વ બેન્ક ઓફ ઈન્ડિયા | ૯. આઈડીબીઆઈ બેન્ક |
| ૨. ધી ગુજરાત સ્ટેટ કો-ઓ. બેન્ક લિ. | ૧૦. આઈસીઆઈસીઆઈ બેન્ક |
| ૩. ધી મહેસાણા ડિસ્ટ્રીક્ટ સેન્ટ્રલ કો-ઓ. બેન્ક લિ. | ૧૧. ધી મહેસાણા અર્બન કો-ઓ. બેન્ક લિ. |
| ૪. ધી કાલુપુર કોર્મશિયલ કો-ઓ. બેન્ક લિ. | ૧૨. આરબીએલ બેન્ક |
| ૫. સ્ટેટ બેન્ક ઓફ ઈન્ડિયા | ૧૩. એયુ સ્મોલ ફાઈનાન્સ બેન્ક |
| ૬. કોટક મહીન્દ્રા બેન્ક | ૧૪. યુકો બેન્ક |
| ૭. એચડીએફસી બેન્ક | ૧૫. ધી કોસમોસ કો-ઓપરેટીવ બેન્ક લિ. |
| ૮. યસ બેન્ક | |

Banking Lic. No. UBD.GJ-673 P Dt. 28-11-1986
(Under B. R. Act, 1949 Reserve Bank of India)

Reg. No. SE-1576 Dt. 5-3-1974

KNOW YOUR BANK

Bank Name	: Shree Kadi Nagarik Sahakari Bank Ltd.
PAN	: AAAAS8659J
GSTIN No.	: 24AAAAS8659J2Z1
OSS Code	: 08666201
DICGC Code No.	: UUCBG00085
Founder Chairman	: Late Ratilal Magandas Patel
Chairman	: Rajendrabhai R. Patel
Vice Chairman	: Piyushkumar A. Patel, Naranbhai M. Patel
CEO / MD	: Manish J. Patel
Phone No.	: 02764 - 263034, 263500
Email	: info@kadi.bank.in
Website	: kadi.bank.in
Branches	: 18 + 1 (Corporate Office)
ATM	: 4
Head Office	: Corporate Office, Arts & Commerce College Ground, Kadi - 384440, Dist. Mehsana (Gujarat)

ચેરમેનશ્રીનું નિવેદન

માનવંતા સભાસદ ભાઈઓ અને બહેનો,

તા. ૩૧ માર્ચ, ૨૦૨૬ ના રોજ પૂરા થયેલા બેન્કના ૫૨ મા વર્ષના કામકાજનું સંક્ષિપ્ત નિવેદન, સરવૈયું તથા નફા-નુકશાનનાં ઓડીટ થયેલા હિસાબો આપની સમક્ષ રજૂ કરતાં હું અત્યંત આનંદ અનુભવું છું.

આપણી બેન્કે તા. ૩૧ માર્ચ, ૨૦૨૬ ના રોજ પૂરા થતા વર્ષમાં ₹. ૨૬,૬૭,૪૩,૪૮૪-૦૨ નો ચોખ્ખો નફો કરેલ છે. આપણા બોર્ડ ઓફ ડિરેક્ટર્સ પેટા કાયદા મુજબ ચોખ્ખા નફાની ફાળવણી નીચે દર્શાવ્યા મુજબ કરવા ભલામણ કરેલ છે, જેને આપ સૌ અનુમતિ આપશો.

ફાળવણી	ચોખ્ખો નફો ₹.	૨૬,૬૭,૪૩,૪૮૪-૦૨
રીઝર્વ ફંડ ખાતે	(૨૮%)	૭,૪૬,૮૮,૧૭૬-૦૨
વસૂલ આવેલ શેર પર ડિવિડન્ડ (સૂચિત)	(૧૨%)	૫,૧૮,૬૪,૪૪૪-૦૦
બેડ ડેબ્ટ રીઝર્વ ફંડ (ગુ.સ.મં. ૬૭અ)	(૮%)	૨,૧૩,૩૮,૪૭૮-૦૦
બિલ્ડીંગ ફંડ	(૨૮%)	૭,૪૬,૮૮,૧૭૬-૦૦
શિક્ષણ ફાળો (૨% અથવા મહત્તમ ₹. બે લાખ)		૨,૦૦,૦૦૦-૦૦
	કુલ ₹.	૨૨,૨૮,૮૦,૨૭૫-૦૨
	બાકી નફો ₹.	૪,૩૮,૬૩,૨૦૮-૦૦
ઈન્વેસ્ટમેન્ટ ફલ્ક્યુએશન રીઝર્વ (IFR)		૪,૦૦,૦૦,૦૦૦-૦૦
સાયબર સિક્યુરીટી ફંડ		૨૫,૦૦,૦૦૦-૦૦
સહકાર પ્રચાર ફંડ	(૧૦%)	૧,૩૬,૩૨૦-૦૦
ધર્માદા ફંડ	(૧૦%)	૧,૩૬,૩૨૦-૦૦
વિકાસ ફંડ	(૧૫%)	૨,૦૪,૪૮૦-૦૦
સ્ટાફ વેલ્ફેર ફંડ	(૨૦%)	૨,૭૨,૬૪૦-૦૦
જયુબિલી ફંડ	(૨૦%)	૨,૭૨,૬૪૦-૦૦
સભાસદ કલ્યાણ નિધિ ફંડ	(૨૫%)	૩,૪૦,૮૦૮-૦૦
	કુલ ₹.	૪,૩૮,૬૩,૨૦૮-૦૦

ડિવિડન્ડ વહેંચણી :

સને ૨૦૨૫-૨૦૨૬ ના વર્ષમાં જે તે સમયે વસૂલ આવેલ શેરની રકમ પર ૧૨% પ્રમાણે ડિવિડન્ડ આપવાની ભલામણ કરી છે, જે આપ સૌ મંજૂર રાખશો.

શેર ભંડોળ અને અન્ય રિઝર્વ :

ચાલુ વર્ષના અંતે સભાસદ સંખ્યા ૧૪૦૦૫ થાય છે. વસૂલ આવેલ શેર ભંડોળ ₹. ૪૭,૩૪,૩૫,૮૦૦/- તથા બેન્કના સ્વભંડોળો વર્ષના અંતે ₹. ૨૮૮,૩૧,૭૪,૧૪૨/- જમા રહે છે.

થાપણો :

આપણી બેન્ક અતૂટ વિશ્વાસથી ચાલી રહી છે જેનો યશ સર્વે સભાસદો, થાપણદારો અને ખાતેદારોને આભારી છે. બેન્કના વિકાસમાં થાપણોનો ફાળો અગત્યનો છે. વર્ષ આખરે ₹. ૧૮૫૨,૯૧,૬૨,૮૦૪/- ની થાપણો જમા રહે છે. આપણી બેન્કમાં જમા મુકેલ થાપણો ₹. ૫,૦૦,૦૦૦/- સુધી ડિપોઝીટ ઈન્સ્યોરન્સ એન્ડ કેડીટ ગેરંટી કોર્પોરેશનના નિયમ મુજબ વીમા યોજના નીચે સુરક્ષિત છે. ડિપોઝીટ ઈન્સ્યોરન્સ એન્ડ કેડીટ ગેરંટી કોર્પોરેશનને ચૂકવવાની થતી વીમા પ્રિમીયમની રકમ આજ દિન સુધી સમયસર ચૂકવેલ છે.

ધિરાણો :

બેન્ક સભાસદોને પર્સનલ લોન, હાઈપોથીકેશન કેશકેડીટ, સિક્યોર્ડ કેશકેડીટ, વાહન લોન, મશીનરી લોન, હાઉસીંગ લોન, Top-Up લોન, માલ તારણ લોન, ટર્મ લોન, MSME ટર્મ લોન, એજ્યુકેશન લોન, રૂફટોપ સોલર લોન, મહિલા વિકાસ લોન, ઈ-શ્રમ લોન, ફિક્સ ડિપોઝીટ સામે ધિરાણ, નેશનલ સેવિંગ્સ સર્ટીફિકેટ, કિસાન વિકાસ પત્ર સામે વગેરે તમામ પ્રકારનાં ધિરાણો આપે છે. વર્ષ આખરે ₹. ૧૧૩૧,૭૨,૪૭,૨૫૩/- નું ધિરાણ કરેલ છે. તમામ પ્રકારના ધિરાણો ૭.૫૦% થી ૧૪.૦૦% સુધીના વ્યાજે આપવામાં આવે છે.

રોકાણો :

બેન્ક હંમેશાં રિઝર્વ બેન્ક ઓફ ઈન્ડિયાના આદેશ અનુસાર કાયદેસર રીતે જાળવવા પડતાં એસ.એલ.આર. તથા સી.આર.આર. ના ધોરણોનું સતત પાલન કરે છે. એસ.એલ.આર.ના રોકાણો રિઝર્વ બેન્કની નીતિ અનુસાર કરવામાં આવે છે તથા અન્ય વધારાના ફાજલ નાણાંનું રોકાણ કોર્મશિયલ બેન્કોના વ્યાજની સમીક્ષા કરી કરવામાં આવે છે કે જે તુરંત જ રોકડમાં રૂપાંતરીત કરી શકાય.

ઓડિટ - ઈન્સ્પેક્શન :

ચાલુ વર્ષ દરમ્યાન બેન્કનું ઓડિટ રિઝર્વ બેન્ક ઓફ ઈન્ડિયા, અમદાવાદ દ્વારા નિયુક્ત કરવામાં આવેલ ઓડિટરશ્રી જી એમ સી એ એન્ડ કંપનીએ કરેલ છે. દર વર્ષે બેન્ક ઈન્ટરનલ અને કન્કરન્ટ ઓડિટ પણ કરાવે છે.

શાખાઓ :

મને જણાવતાં આનંદ થાય છે કે બેન્કના સભાસદો અને ખાતેદારોના સાથ સહકારથી આપણી બેન્કની કોર્પોરેટ ઓફિસ તથા તમામ ૧૮ (અઢાર) શાખાઓ વાતાનુકુલિત મકાનમાં કાર્યરત છે અને શાખાઓ પ્રગતિના પંથે છે. બેન્કની ૧૬ (સોળ) શાખાઓમાં લોકરની સુવિધા ઉપલબ્ધ છે.

કોર બેન્કીંગ સેવા :

બેન્કના સભાસદો, ખાતેદારોને ઝડપી સેવા આપવાનો અભિગમ બેન્કે અપનાવેલ છે અને તે અનુસાર ગ્રાહક સેવામાં ઉત્તરોત્તર સુધારો તથા વધારો કરવાના ભાગરૂપે કોર બેન્કીંગ, એનીબ્રાન્ચ બેન્કીંગ, SMS બેન્કીંગ, મોબાઈલ બેન્કીંગ, RTGS/NEFT, Platinum Rupay Debit Card, ઈન્ટરનેટ બેન્કીંગ (વ્યુ), Missed Call Alert, IMPS (ઈમીડીએટ પેમેન્ટ સર્વિસ) અને UPI (યુનિફાઈડ પેમેન્ટ ઈન્ટરફેસ)ની સુવિધા બેન્ક દ્વારા આપવામાં આવે છે. આપના નાણાંકીય વ્યવહારો માટે આ સેવાઓનો વધુમાં વધુ લાભ લેવા વિનંતી.

સામાજિક પ્રદાન :

બેન્કીંગ પ્રવૃત્તિની સાથે, સમાજ પ્રત્યેની જવાબદારીના ભાગરૂપે બેન્ક દ્વારા કેળવણી, આરોગ્ય, રમત-ગમત તથા અન્ય સામાજિક હેતુઓ માટે સંસ્થાઓને આર્થિક સહાય આપેલ છે.

સેવિંગ્સ ખાતેદારો માટે અકસ્માત વીમા કવચ :

બેન્કે તમામ સેવિંગ્સ ખાતેદારો માટે ₹. ૪,૦૦,૦૦૦/- નો મફત અકસ્માત વીમો લીધેલ છે. આપના પરિવારજનો તથા સ્નેહીજનોના સેવિંગ્સ ખાતા ખોલાવી આ યોજનાનો વધુમાં વધુ લાભ લેવા વિનંતી છે.

શિષ્યવૃત્તિ યોજના :

ચાલુ વર્ષે બેન્કે નક્કી કરેલ નીતિ નિયમો અનુસાર સભાસદોના બાળકો કે જેઓ ધો. ૧૦, ધો. ૧૨, સ્નાતક કક્ષા, અનુસ્નાતક કક્ષા તેમજ ઉચ્ચ શિક્ષણ ઊંચી ટકાવારી મેળવીને પ્રાપ્ત કરેલ હોય તેઓને શિષ્યવૃત્તિ આપવાનું બેન્કના બોર્ડ ઓફ ડિરેક્ટર્સે નક્કી કરેલ છે. જેનો લાભ સભાસદોએ લેવા વિનંતી છે.

શ્રદ્ધાંજલિ :

ગત વર્ષ દરમિયાન અવસાન પામેલ બેન્કના સભાસદો, ખાતેદારો અને સ્ટાફ કર્મચારી તથા તેમના સ્વજનોની આત્માને પ્રભુ ચિર શાંતિ અર્પે તેવી બોર્ડ ઓફ ડિરેક્ટર્સ પ્રાર્થના કરે છે.

આભાર :

બેન્કની પ્રગતિમાં ઉત્સાહપૂર્વક સાથ અને સહકાર આપનાર સભાસદો, થાપણદારો અને ખાતેદારોનો હાર્દિક આભાર માનું છું. રિઝર્વ બેન્ક ઓફ ઈન્ડિયા, ગુજરાત સ્ટેટ કો-ઓપ. બેન્ક લિ., ગુજરાત અર્બન કો-ઓપ. બેન્ક સ્ક્રૂ ફેડરેશન, ઉત્તર ગુજરાત અર્બન કો-ઓપ. બેન્ક સ્ક્રૂ ફેડરેશન, ધી મહેસાણા ડી.સે.કો-ઓ. બેન્ક લિ., સ્ટેટ બેન્ક ઓફ ઈન્ડિયા, અન્ય બેન્કો અને સહકાર ખાતા તરફથી મળેલ સંપૂર્ણ સહકાર બદલ તેઓશ્રીનો આભાર માનું છું.

બેન્કના રોજીંદા વ્યવહારોમાં અવારનવાર ઉપયોગી સલાહ સૂચનો આપનાર સૌ હિતેચ્છુઓનો પણ આ ક્ષણે આભાર માનું છું. બેન્કના તમામ અધિકારીઓ અને કર્મચારીઓ જેઓની નિષ્ઠા, ખંત અને ધગશથી જ બેન્ક પ્રગતિના પંથ પર આગળ વધી રહી છે તે બદલ સૌ ધન્યવાદને પાત્ર છે.

બેન્કના વાઈસ ચેરમેન, ડિરેક્ટરો તથા બોર્ડ ઓફ મેનેજમેન્ટના સભ્યો પોતાના સમયના ભોગે જે સેવાઓ આપે છે તેની સહર્ષ નોંધ લઉં છું. આપ સૌ સભાસદોના સહકારથી આપણી બેન્ક રાજ્યની નાગરિક બેન્કોમાં આગવું સ્થાન પ્રાપ્ત કરે તેવી આશા રાખું છું.

બેન્કનો વિકાસ આધુનિક વિચારધારા, પારદર્શી વહીવટ અને પરિણામલક્ષી બેન્કિંગના સંકલ્પ સાથે થઈ રહ્યો છે. અમારો આશય કાર્યક્ષમ અને ગ્રાહકલક્ષી વધુને વધુ સેવાઓ આપી પ્રગતિના પંથ પર ઝડપથી કૂચ કરવાનો છે. હું આશા રાખું છું કે આપ સર્વેનો હાર્દિક સહયોગ બેન્કને સદાય મળતો જ રહેશે.

આપ સર્વેનો પુનઃ આભાર.

રાજેન્દ્રભાઈ આર. પટેલ

ચેરમેન

તા. ૩૧ મી માર્ચ, ૨૦૨૬ ના રોજનું સરવૈયું

૩૧.૦૩.૨૦૨૫		ભંડોળ અને દેવું	૩૧.૦૩.૨૦૨૬	
રૂપિયા	પૈસા		રૂપિયા	પૈસા
		૧. શેર ભંડોળ :		
		(અ) અધિકૃત શેર ભંડોળ :		
		૧૦૦,૦૦,૦૦૦ શેર, દરેક ₹. ૧૦૦/- નો	૧૦૦,૦૦,૦૦,૦૦૦	૦૦
		(બ) ભરાયેલું શેર ભંડોળ :		
		(૪૭,૩૪,૩૫૮ શેર, દરેક ₹. ૧૦૦/- નો)		
		(ગતવર્ષ ૪૭,૭૫,૮૪૮ શેર, દરેક ₹. ૧૦૦/- નો)		
		(ક) વસૂલ આવેલ શેર ભંડોળ :		
		(૪૭,૩૪,૩૫૮ શેર, દરેક ₹. ૧૦૦/- નો)		
		(ગતવર્ષ ૪૭,૭૫,૮૪૮ શેર, દરેક ₹. ૧૦૦/- નો)		
૪૭,૭૫,૮૪,૮૦૦	૦૦	(૧) વ્યક્તિગત	૪૭,૩૪,૩૫,૮૦૦	૦૦
---	--	(૨) સહકારી મંડળીઓ	---	--
---	--	(૩) રાજ્ય સરકાર	---	--
		૨. રીઝર્વ ફંડ અને અન્ય ફંડો :		
૭૩,૨૭,૭૫,૭૬૨	૨૬	૧. રીઝર્વ ફંડ (કાયદા અનુસાર રાખવાનું)	૮૦,૪૪,૧૧,૩૮૩	૩૮
૨૮,૬૪,૦૩,૮૩૨	૦૦	૨. બિલ્ડીંગ ફંડ	૩૮,૮૬,૭૩,૦૦૩	૦૦
૬,૮૦,૦૦,૦૦૦	૦૦	૩. સ્ટાન્ડર્ડ એસેટ્સ સામે કરેલ જોગવાઈ	૬,૮૦,૦૦,૦૦૦	૦૦
૧૩,૫૬,૬૦,૦૦૦	૦૦	૪. સ્પે. ઈન્ફ્રાસ્ટ્રક્ચર ડેવલપમેન્ટ રીઝર્વ	૧૩,૫૬,૬૦,૦૦૦	૦૦
---	--	૫. ડુબત અને શકમંદ લેણા સામે રીઝર્વ	૨,૦૪,૫૩,૮૩૪	૦૦
૧૦૮,૧૮,૨૧,૪૮૨	૭૦	૬. ડુબત લેણા સામે ખાસ રીઝર્વ	૧૨૮,૪૩,૨૧,૪૮૨	૭૦
૭૫,૦૦,૦૦૦	૦૦	૭. સાયબર સિક્યુરીટી ફંડ	૧,૦૦,૦૦,૦૦૦	૦૦
૮૩,૦૫,૮૮૫	૦૦	૮. સહકાર પ્રચાર ફંડ	૮૪,૧૧,૦૭૦	૦૦
૮૨,૬૦,૭૬૧	૦૦	૯. ધર્માદા ફંડ	૮૮,૬૫,૮૪૬	૦૦
૧,૬૫,૨૭,૬૩૫	૦૦	૧૦. વિકાસ ફંડ	૧,૬૬,૮૫,૨૬૩	૦૦
૨,૫૬,૮૩,૭૦૪	૦૦	૧૧. સભાસદ કલ્યાણનિધિ ફંડ	૨,૫૮,૪૬,૪૧૮	૦૦
૨૩,૪૦,૮૩૪	૦૦	૧૨. સ્ટાફ વેલ્ફેર ફંડ	૨૫,૫૧,૦૦૫	૦૦
૨૩,૪૦,૮૩૪	૦૦	૧૩. જુબીલી ફંડ	૨૫,૫૧,૦૦૫	૦૦
૧,૪૬,૪૦,૦૦૦	૦૦	૧૪. રોકાણો સામે ફંડ - NPI (સી.આર.બી. કેપીટલ)	૧,૨૫,૦૦,૦૦૦	૦૦
૭,૬૫,૭૮,૪૩૨	૦૦	૧૫. ઈન્વેસ્ટમેન્ટ ફલ્કચ્યુએશન રીઝર્વ	૮,૨૦,૭૮,૪૩૨	૦૦
૬૫,૩૫૦	૦૦	૧૬. નોમીનલ સભ્ય ફી	૬૫,૩૮૦	૦૦
		૩. થાપણો અને અન્ય ખાતાઓ :		
		૧. બાંધી મુદત થાપણો		
		અ. વ્યક્તિઓ	૧૧૮૪,૭૮,૮૦,૫૨૪	૦૪
		બ. અન્ય મંડળીઓ		
		૨. બચત થાપણો		
		અ. વ્યક્તિઓ	૬૩૬,૮૩,૫૭,૮૭૬	૧૫
		બ. અન્ય મંડળીઓ		
		૩. ચાલુ થાપણો		
		અ. વ્યક્તિઓ	૧૨૧,૨૮,૧૪,૩૦૪	૬૨
		બ. અન્ય મંડળીઓ		
૨૦૨૫,૭૧,૮૮,૦૫૨	૨૭	સરવાળો આગળ લઈ ગયા ₹...	૨૨૮૮,૫૭,૭૨,૮૪૬	૮૦
			૨૨૮૮,૫૭,૭૨,૮૪૬	૮૦

તા. ૩૧ મી માર્ચ, ૨૦૨૬ ના રોજનું સરવૈયું

૩૧.૦૩.૨૦૨૫		મિલકત અને લેણું	૩૧.૦૩.૨૦૨૬			
રૂપિયા	પૈસા		રૂપિયા	પૈસા		
૧૫૩,૫૭,૨૧,૮૩૮	૫૨	૧. રોકડ : હાથ ઉપર તથા રિઝર્વ બેન્ક ઓફ ઈન્ડિયા, સ્ટેટ બેન્ક ઓફ ઈન્ડિયા, આઈ.ડી.બી.આઈ. બેન્ક, યુકો બેન્ક, રાજ્ય સહકારી બેન્ક અને જિલ્લા સહકારી બેન્કમાં	૧૭૪,૭૭,૭૬,૫૮૪	૭૭	૧૭૪,૭૭,૭૬,૫૮૪	૭૭
૧૧,૧૫,૬૫,૦૭૫	૦૫	૨. અન્ય બેન્કોમાં સિલક : ૧. ચાલુ થાપણો	૧૬,૮૮,૦૦,૭૦૫	૬૯		
---	--	૨. બચત થાપણો	---	--		
૨૯૦,૮૪,૪૫,૪૬૨	૦૦	૩. મુદતી થાપણો	૩૦૪,૫૭,૩૯,૩૧૩	૦૦	૩૨૧,૪૬,૪૦,૦૧૮	૬૯
---	--	૩. ટૂંકી મુદત અને કોલ ખાતે રકમ :	---	--	---	--
૪૪૨,૬૨,૮૫,૫૪૯	૦૦	૪. રોકાણો : ૧. મધ્યસ્થ અને રાજ્ય સરકારની જામીનગીરીઓમાં	૭૧૩,૪૭,૭૮,૫૨૧	૭૪		
---	--	૨. અન્ય ટ્રસ્ટી જામીનગીરીઓમાં	---	--		
૨૧,૪૫,૧૦૦	૦૦	૩. સહકારી સંસ્થાઓના શેરોમાં	૨૧,૪૫,૧૦૦	૦૦	૭૧૩,૬૯,૨૩,૬૨૧	૭૪
---	--	૫. મુખ્ય-ગોણ રાજ્ય ભાગીદારી ફંડનું રોકાણ :	---	--	---	--
૩૮૦,૦૭,૨૦,૨૦૮	૨૩	૬. ધિરાણો : ૧. ટૂંકી મુદતની અને કેશ કેડીટ લોન પૈકી : અ. સરકારી / બીજી જામીનગીરીઓના તારણ સામે-નથી બ. અન્ય વાસ્તવિક જામીનગીરીઓના તારણ સામે રૂ. ૩૪૧,૦૪,૦૭,૫૪૩-૧૧ ઉપરના ધિરાણ પૈકી અ. વ્યક્તિઓ પાસે રૂ. ૩૪૧,૦૪,૦૭,૫૪૩-૧૧ બ. મુદતવીતી રૂ. ૪,૩૨,૭૭,૨૧૫-૦૦ ક. અંદાજેલું ડુબત અને શકમંદ લેણું રૂ. ૩,૬૩,૦૮,૩૩૪-૯૯	૩૪૧,૦૪,૦૭,૫૪૩	૧૧		
૨૫૮,૨૫,૦૫,૯૨૯	૪૮	૨. મધ્યમ મુદતની લોન પૈકી : અ. સરકારી / બીજી જામીનગીરીઓના તારણ સામે-નથી બ. અન્ય વાસ્તવિક જામીનગીરીઓના તારણ સામે રૂ. ૨૫૩,૨૨,૭૦,૪૪૯-૬૫ ક. અન્ય વાસ્તવિક જામીનગીરીઓના તારણ સિવાય રૂ. ૫,૩૪,૭૭,૧૫૧-૮૯ ઉપરના ધિરાણ પૈકી અ. વ્યક્તિઓ પાસે રૂ. ૨૫૮,૫૭,૪૭,૬૦૧-૫૪ બ. મુદતવીતી રૂ. ૧,૩૩,૯૫,૨૦૨-૦૦ ક. અંદાજેલું ડુબત અને શકમંદ લેણું રૂ. ૧,૪૦,૫૪,૩૫૮-૭૧	૨૫૮,૫૭,૪૭,૬૦૧	૫૪		
૫૩૮,૯૭,૮૧,૬૨૪	૯૦	૩. લાંબી મુદતની લોન પૈકી : અ. સરકારી / બીજી જામીનગીરીઓના તારણ સામે-નથી બ. અન્ય વાસ્તવિક જામીનગીરીઓના તારણ સામે રૂ. ૫૩૨,૧૦,૯૨,૧૦૮-૪૮ ઉપરના ધિરાણ પૈકી અ. વ્યક્તિઓ પાસે રૂ. ૫૩૨,૧૦,૯૨,૧૦૮-૪૮ બ. મુદતવીતી રૂ. ૧,૫૨,૨૮,૨૦૪-૦૦ ક. અંદાજેલું ડુબત અને શકમંદ લેણું રૂ. ૩,૦૮,૬૮,૩૪૮-૭૨	૫૩૨,૧૦,૯૨,૧૦૮	૪૮	૧૧૩૧,૭૨,૪૭,૨૫૩	૧૩
૨૦૭૫,૭૧,૭૦,૮૮૭	૧૮	સરવાળો આગળ લઈ ગયા રૂ....	૨૩૪૧,૬૫,૮૭,૪૭૮	૩૩	૨૩૪૧,૬૫,૮૭,૪૭૮	૩૩

તા. ૩૧ મી માર્ચ, ૨૦૨૬ ના રોજનું સરવૈયું

૩૧.૦૩.૨૦૨૫		ભંડોળ અને દેવું	૩૧.૦૩.૨૦૨૬			
રૂપિયા	પૈસા		રૂપિયા	પૈસા		
૨૦૨૫,૭૧,૮૮,૦૫૨	૨૭	પાછલો સરવાળો...	૨૨૮૮,૫૭,૭૨,૮૪૬	૮૦	૨૨૮૮,૫૭,૭૨,૮૪૬	૮૦
		૪. કરજ :				
		૧. રિઝર્વ બેન્ક/રાજ્ય સહકારી બેન્ક/જિલ્લા સહકારી બેન્ક				
		અ. ટૂંકી મુદતની લોન/શાખ અને ઓવર ડ્રાફ્ટસ પૈકી				
		બ. મધ્યમ મુદતની લોન				
		ક. લાંબી મુદતની લોન				
		૨. અન્ય રીતે મેળવેલી લોન :				
		૫. બીલ્સ ફોર કલેક્શન :				
		૬. શાખાના હવાલા :				
૪,૮૩,૬૦,૫૪૪	૪૮	૭. ૧. ઓવરડ્યુ ઈન્ટરેસ્ટ રીઝર્વ (NPA A/c.)	૫,૩૩,૩૨,૩૮૭	૨૦		
૫,૮૮૭	૦૦	૨. ઓવરડ્યુ ઈન્ટરેસ્ટ રીઝર્વ (DBNR A/c.)	૫,૨૭૩	૦૦	૫,૩૩,૩૭,૬૬૦	૨૦
૫૪,૩૩,૩૨,૪૨૮	૮૦	૮. ચુકવવાપાત્ર વ્યાજ :	૬૦,૭૧,૮૩,૦૮૬	૭૧	૬૦,૭૧,૮૩,૦૮૬	૭૧
		૯. અન્ય જવાબદારીઓ :				
૭,૧૨,૮૩,૫૮૭	૦૫	૧. ચુકવવાપાત્ર બીલો	૪,૪૬,૧૨,૫૨૨	૭૬		
૮૨,૮૮૧	૦૦	૨. ઉપાડ ન થયેલ ડિવિડન્ડ	૬૭,૫૫૨	૦૦		
૧,૮૦,૦૦૦	૦૦	૩. ઓડિટ ફી પેએબલ	૨,૭૦,૦૦૦	૦૦		
૨૭,૦૦,૦૦૦	૦૦	૪. ઈન્કમેટેક્સ જોગવાઈ	૭૦,૦૦,૦૦૦	૦૦		
૮૦,૬૪,૭૪૪	૦૦	૫. સ્ટાફ બોનસ જોગવાઈ	૮૮,૫૮,૮૬૪	૦૦		
૩,૮૮,૭૭,૭૬૬	૦૦	૬. ડીફર્ડ ટેક્સ જોગવાઈ	૩,૮૬,૫૩,૫૮૮	૦૦		
૮૬,૬૫,૪૬૭	૩૮	૭. સભાસદ ભેટ જોગવાઈ	૮૮,૭૩,૩૧૪	૩૮		
૧,૦૦,૦૮,૫૧૬	૮૪	૮. ડિજિટલ ટ્રાન્ઝેક્શન- પેએબલ	૧,૫૪,૦૭,૨૮૮	૩૪		
૮૦	૫૪	૯. જી.એસ.ટી. પેએબલ				
૧,૦૦,૨૧૦	૦૦	૧૦. વધારાની સિલક	૧,૦૦,૨૧૦	૦૦	૧૨,૫૮,૪૪,૪૬૦	૪૮
		૧૦. નફો અને નુકશાન :				
૨૪,૧૭,૩૮,૬૪૭	૮૮	પાછલા વર્ષના સરવૈયા મુજબ નફો	૨૫,૫૬,૭૨,૮૨૮	૧૩		
૨૪,૧૭,૩૮,૬૪૭	૮૮	બાદ : વહેંચણી	૨૫,૫૬,૭૨,૮૨૮	૧૩		
૨૫,૫૬,૭૨,૮૨૮	૧૩	વત્તા : નફા-નુકસાન ખાતેથી મેળવેલ ચાલુ વર્ષનો નફો	૨૬,૬૭,૪૩,૪૮૪	૦૨	૨૬,૬૭,૪૩,૪૮૪	૦૨
		૧૧. આકસ્મિક જવાબદારીઓ :				
		૧. ડેફ પેએબલ	૧,૮૫,૮૮,૫૫૧-૧૩			
		(ગત વર્ષની બાકી)	૧,૬૩,૭૭,૬૨૧-૩૮			
		૨. બેન્ક ગેરંટી	૧૫,૧૦,૦૦૦-૦૦			
		(ગત વર્ષની બાકી)	૧૪,૦૦,૦૦૦-૦૦			
૨૧૨૪,૭૬,૪૫,૨૧૩	૫૮	કુલ ₹...	૨૩૮૩,૮૮,૮૧,૫૪૮	૩૧	૨૩૮૩,૮૮,૮૧,૫૪૮	૩૧

Place : Ahmedabad
Date : 08.06.2026

For, G M C A & Co.
Chartered Accountants
FRN : 109850W
UCN : 120083

(Mitt S. Patel)
Partner
Membership No. : 163940
UDIN : 26163940VLRGSF7460

તા. ૩૧ મી માર્ચ, ૨૦૨૬ ના રોજનું સરવૈયું

૩૧.૦૩.૨૦૨૫		મિલકત અને લેણું	૩૧.૦૩.૨૦૨૬			
રૂપિયા	પૈસા		રૂપિયા	પૈસા		
૨૦૭૫,૭૧,૭૦,૮૮૭	૧૮	પાછલો સરવાળો...	૨૩૪૧,૬૫,૮૭,૪૭૮	૩૩	૨૩૪૧,૬૫,૮૭,૪૭૮	૩૩
૧૮,૧૯,૦૪,૭૫૭	૦૦	૭. મળવાપાત્ર વ્યાજ : ૧. રોકાણો ઉપર	૨૧,૦૩,૨૬,૨૨૪	૦૦		
૪,૮૩,૬૦,૫૪૪	૪૮	૨. NPA A/c. ઉપર	૫,૩૩,૩૨,૩૮૭	૨૦	૨૬,૩૬,૫૮,૬૧૧	૨૦
---	---	૮. બીલ્સ રિસીવેબલ :	---	---	---	---
---	---	૯. શાખાના હવાલા :	---	---	---	---
૧૪,૭૫,૧૩,૭૫૮	૩૪	૧૦. ઈમારતો : (બાદ ઘસારો)	૧૩,૮૧,૩૮,૮૬૧	૨૪	૧૩,૮૧,૩૮,૮૬૧	૨૪
		૧૧. રાચરચીલું તથા જડતર : (બાદ ઘસારો)				
૬,૦૮,૩૮,૦૮૨	૬૦	૧. ફર્નિચર અને ફિક્ચર્સ	૫,૬૮,૭૮,૪૧૮	૫૨		
૨,૧૭,૦૬,૫૫૮	૮૨	૨. સેઈફ ડિપોઝીટ લોકર્સ	૨,૧૫,૨૮,૩૩૮	૩૨		
૬૧,૮૯,૮૧૯	૫૩	૩. કોમ્પ્યુટર અને સોફ્ટવેર	૬૬,૨૨,૯૯૩	૪૬		
૨૫,૪૧,૫૬૩	૮૮	૪. વાહન	૨૧,૬૦,૩૩૧	૮૮		
---	---	૫. કેપીટલ વર્ક ઈન પ્રોગ્રેસ	૧,૧૦,૭૯,૮૭૦	૦૦		
૩,૫૭,૦૦૪	૦૦	૬. ફેક્ટીંગ મશીન	---	---	૯,૮૨,૭૦,૯૫૨	૧૮
		૧૨. અન્ય મિલકતો :				
૬,૫૦,૦૦૦	૦૦	૧. સ્ટેશનરી સ્ટોક	૬,૦૦,૦૦૦	૦૦		
૧૩,૨૯,૯૯૪	૦૦	૨. UGVCL/Torrent/NPCI ડિપોઝીટ	૧૮,૪૩,૪૯૪	૦૦		
૧૧,૬૦,૦૪૦	૦૦	૩. ઓફીસ લીઝ ડિપોઝીટ	૧૧,૬૦,૦૪૦	૦૦		
૫૮,૩૦,૦૭૯	૦૦	૪. CGST, SGST, IGST રિસીવેબલ	૪૩,૯૨,૧૭૭	૮૩		
૮૪,૧૬,૯૩૮	૬૬	૫. ડિજિટલ સર્વિસ એકાઉન્ટ	૧,૩૨,૩૯,૮૩૩	૫૩		
૩૬,૭૫,૧૮૫	૦૦	૬. ફેક્ટીંગ સ્ટેમ્પ	---	---	૨,૧૨,૩૫,૫૪૫	૩૬
---	---	૧૩. ડેફ રિસીવેબલ : ૧,૮૫,૮૮,૫૫૧-૧૩	---	---	---	---
---	---	૧૪. દાવાઓ પેટે મેળવેલ બિનબેન્કીંગ અસ્કયામતો :	---	---	---	---
---	---	૧૫. નફો અને નુકશાન :	---	---	---	---
૨૧૨૪,૭૬,૪૫,૨૧૩	૫૯	કુલ રૂ...	૨૩૯૩,૮૮,૯૧,૫૪૮	૩૧	૨૩૯૩,૮૮,૯૧,૫૪૮	૩૧

શ્રી રાજેન્દ્રભાઈ આર. પટેલ
ચેરમેનશ્રી પિયુષકુમાર એ. પટેલ
વાઈસ ચેરમેનશ્રી નારણભાઈ એમ. પટેલ
વાઈસ ચેરમેનશ્રી મનિષ જે. પટેલ
ચીફ એકઝીક્યુટીવ ઓફીસર

: ડિરેક્ટર્સ :

શ્રી ભરતકુમાર આર. પટેલ
શ્રી કિરીટકુમાર સી. પટેલ
શ્રી શંકરલાલ ઓ. કેલા
શ્રી શૈલેષકુમાર બી. પટેલશ્રી અરવિંદભાઈ વી. પટેલ
શ્રી અમરીષભાઈ સી. પટેલ
શ્રી જયંતિલાલ એમ. પટેલ
શ્રી અરૂણકુમાર બી. નાયકશ્રી અરવિંદકુમાર જી. પટેલ
શ્રી ચંદ્રકાન્ત જી. પટેલ
શ્રી કિરીટ જે. પટેલ
શ્રીમતી જયશ્રીબેન એચ. પટેલશ્રીમતી પૂનમબેન આર. પટેલ
ડૉ. સી. એસ. પરમાર
શ્રી કિરીટકુમાર સી. શાહ
શ્રી દર્શન એમ. સોલંકી (CA)

તા. ૩૧ મી માર્ચ, ૨૦૨૬ ના રોજ પુરા થતાં વર્ષનું નફા-નુકશાન ખાતું

૩૧.૦૩.૨૦૨૫		ખર્ચ	૩૧.૦૩.૨૦૨૬	
રૂપિયા	પૈસા		રૂપિયા	પૈસા
૯૩,૪૪,૪૪,૬૫૦	૦૮	૧. થાપણ ઉપરનું વ્યાજ	૧૦૩,૧૨,૮૪,૫૯૦	૪૧
૮૬,૩૩૬	૦૦	૨. કરજ ઉપરનું વ્યાજ	૩૫,૩૩૬	૦૦
૮,૨૭,૩૩,૦૫૦	૦૦	૩. પગાર, ભથ્થા, પ્રોવિડન્ટ ફંડ તથા બોનસ વગેરે	૯,૦૮,૦૩,૨૮૮	૬૩
---	--	૪. ડિરેક્ટરોની ફી તથા ભથ્થા ભાડા	---	--
૧,૫૧,૪૨,૬૮૨	૯૭	૫. ભાડું, કર અને વિજળી	૧,૫૩,૬૮,૯૩૨	૫૩
૨,૬૩,૫૪,૪૨૭	૦૦	૬. વીમા પ્રિમીયમ	૨,૭૫,૦૪,૯૨૨	૮૯
૩૪,૫૦૦	૦૦	૭. કોર્ટ તથા વકીલ ફી	૧૮,૯૫૦	૦૦
૬,૪૮,૭૬૨	૧૨	૮. સ્ટેમ્પ, રજીસ્ટ્રેશન, ટપાલ અને ટેલિફોન ખર્ચ	૨,૩૩,૫૬૩	૨૭
૬,૩૪,૦૦૦	૦૦	૯. ઓડીટ ફી	૧૦,૯૫,૦૦૦	૦૦
૨,૬૭,૫૬,૩૩૫	૮૨	૧૦. મિલકત પર ઘસારો અને મિલકત મરામત	૨,૪૯,૭૪,૪૫૩	૪૧
૨૧,૧૧,૯૬૪	૧૬	૧૧. સ્ટેશનરી અને પ્રિન્ટીંગ	૧૪,૦૩,૫૭૧	૬૬
૭,૨૩,૧૫૦	૦૦	૧૨. જાહેરાત ખર્ચ	૧,૯૩,૫૧૯	૦૪
		૧૩. અન્ય જોગવાઈઓ અને ખર્ચ		
૮૦,૦૦,૦૦૦	૦૦	(A) (૧) સભાસદ ભેટ જોગવાઈ	૭૦,૦૦,૦૦૦	૦૦
૮,૭૭,૦૦,૦૦૦	૦૦	(૨) આવકવેરા જોગવાઈ	૮,૯૫,૦૦,૦૦૦	૦૦
૨૦,૯૦,૦૦,૦૦૦	૦૦	(૩) ખરાબ અને શકમંદ લેણા જોગવાઈ	૧૯,૨૫,૦૦,૦૦૦	૦૦
૧,૦૦,૦૦,૦૦૦	૦૦	(૪) સ્પેશીયલ ઈન્ફાસ્ટ્રક્ચર ડેવલપમેન્ટ ફંડ જોગવાઈ	---	--
૨૩,૪૨,૭૦૮	૦૦	(B) (૧) ડિફેન્ડેન્સ ખર્ચ	---	--
૨૯,૨૮,૫૬૭	૭૧	(૨) વાયરલેસ કનેક્ટીવીટી ખર્ચ	૨૭,૯૭,૫૧૯	૩૬
૧,૯૪,૯૧૫	૦૦	(૩) સોશિયલ વેલ્ફેર ખર્ચ	૪૪,૯૧૬	૦૦
૬૮,૬૩,૪૦૪	૬૪	(૪) કોમ્પ્યુટર ખર્ચ	૪૧,૪૪,૭૯૫	૧૦
૩,૧૨,૦૨૨	૬૪	(૫) વાહન ખર્ચ	૩,૩૪,૧૩૯	૪૨
૩,૮૨,૬૩૪	૦૦	(૬) મેમ્બર ફી	૫,૩૫,૮૯૬	૮૮
૯૭,૮૪૩	૦૦	(૭) ફેન્ડિંગ મશીન ખર્ચ	---	--
૪૩,૭૭,૭૩૯	૩૮	(૮) સિક્યુરીટી ખર્ચ	૪૨,૪૨,૦૬૮	૭૨
૧૧,૯૨,૦૦૦	૦૦	(૯) પ્રોફેશનલ ખર્ચ	૧૩,૨૨,૦૦૦	૦૦
૧૨,૫૨,૩૨૫	૭૭	(૧૦) એન્યુઅલ મેન્ટેનન્સ ખર્ચ	૯,૬૧,૬૬૪	૫૮
૨,૦૬,૪૦૩	૦૦	(૧૧) પ્રિમીયમ એમોર્ટાઇઝેશન ઓન ગર્વ. સિક્યુરીટી	૪,૩૯,૪૩૩	૦૦
૧,૧૬,૮૩૦	૦૦	(૧૨) સ્ટાફ યુનિફોર્મ ખર્ચ	૧,૪૦,૯૦૦	૦૦
૬૦,૦૧,૧૯૦	૯૯	(૧૩) જી.એસ.ટી. ખર્ચ	૭૯,૩૬,૬૮૦	૮૭
૧,૫૩,૬૯,૯૮૫	૦૩	(૧૪) ડિજિટલ સર્વિસ ખર્ચ	૨,૨૬,૨૬,૦૭૭	૪૩
૨૪,૫૮,૩૩૩	૫૦	(૧૫) ઈન્કમેટેક્સ પ્રાયર પીરીયડ	---	--
૧૧,૪૨,૩૧૨	૨૫	(૧૬) સાયબર સિક્યુરીટી ખર્ચ	૭,૬૦,૮૫૬	૮૦
૧,૩૮,૭૨,૫૦૦	૦૦	(૧૭) પ્રિમીયમ ઓન PSL સર્ટિફિકેટ	૨,૬૭,૧૨,૫૦૦	૦૦
---	--	(૧૮) ગર્વનમેન્ટ સિક્યુરીટી પર ચુકવેલ વ્યાજ	૧,૧૯,૮૩,૨૯૫	૪૪
૪૯,૫૭,૬૩૪	૮૪	(૧૯) અન્ય ખર્ચ	૫૭,૫૩,૭૯૪	૭૨
૨૫,૫૬,૭૨,૯૨૮	૧૩	૧૪. નફા ખાતે (સરવૈયામાં લઈ ગયા તે)	૨૬,૬૭,૪૩,૪૮૪	૦૨
૧૭૨,૪૧,૧૨,૧૩૬	૦૩	કુલ ₹...	૧૮૩,૯૩,૯૬,૧૫૦	૧૮

તા. ૩૧ મી માર્ચ, ૨૦૨૬ ના રોજ પુરા થતાં વર્ષનું નફા-નુકશાન ખાતું

૩૧.૦૩.૨૦૨૫ રૂપિયા પૈસા		આવક	૩૧.૦૩.૨૦૨૬ રૂપિયા પૈસા	
૧૧૩,૭૯,૨૪,૪૩૬	૪૬	૧. ધિરાણ અને રોકાણો પર મળેલ વ્યાજ		
૧,૭૬,૯૯,૫૧૯	૦૦	(૧) ધિરાણ પર મળેલ વ્યાજ	૧૧૦,૯૭,૪૪,૯૯૧.૪૩	
૩૧,૩૪,૭૭,૬૫૨	૨૫	(૨) કોલ મની પર મળેલ વ્યાજ	૯૮,૯૪,૮૫૬.૦૦	
		(૩) ગવર્નમેન્ટ સિક્યુરીટીના રોકાણ પર મળેલ વ્યાજ તથા ડિવિડન્ડ	૪૨,૫૨,૩૬,૫૮૯.૨૨	
૧૯,૭૩,૯૩,૪૦૭	૭૬	(૪) અન્ય રોકાણો પર મળેલ વ્યાજ	૨૩,૨૧,૫૭,૦૯૬.૦૦	૧૭૭,૭૦,૩૩,૫૩૨
૨,૪૫,૫૬,૪૧૩	૩૧	૨. કમીશન, દલાલી અને ચાર્જસની આવક		૨,૫૩,૨૭,૯૬૫
---	---	૩. બીન બેન્કીંગ અસ્ક્યામતોમાંથી આવક અને આવી અસ્ક્યામતોના વેચાણમાંથી મળેલ નફો		---
		૪. અન્ય આવક		---
૨,૧૬,૨૨,૮૫૬	૦૦	(૧) લોકર ભાડા આવક	૨,૨૨,૭૧,૦૧૭.૦૦	
૬૩,૩૧,૨૫૦	૦૦	(૨) ગર્વ. સિક્યુ. ના વેચાણમાંથી થયેલ નફો	૭૩,૫૭,૦૫૪.૦૦	
૩૪,૯૦,૯૦૧	૩૫	(૩) ડિજિટલ ટ્રાન્ઝેક્શનની આવક	૩૬,૦૭,૪૮૩.૩૦	
૧૬,૧૫,૬૯૯	૯૦	(૪) અન્ય આવક	૩૭,૯૯,૦૯૭.૮૩	૩,૭૦,૩૪,૬૫૨
---	---	૫. ખોટ (જો હોય તો)		---
૧૭૨,૪૧,૧૨,૧૩૬	૦૩	કુલ ₹...	૧૮૩,૯૩,૯૬,૧૫૦	૧૮

Place : Ahmedabad
Date : 08.06.2026For, G M C A & Co.
Chartered Accountants
FRN : 109850W
UCN : 120083(Mitt S. Patel)
Partner
Membership No. : 163940
UDIN : 26163940VLRGSF7460શ્રી રાજેન્દ્રભાઈ આર. પટેલ
ચેરમેનશ્રી પિયુષકુમાર એ. પટેલ
વાઈસ ચેરમેનશ્રી નારણભાઈ એમ. પટેલ
વાઈસ ચેરમેનશ્રી મનિષ જે. પટેલ
ચીફ એક્ઝિક્યુટીવ ઓફીસર

: ડિરેક્ટર્સ :

શ્રી ભરતકુમાર આર. પટેલ
શ્રી કિરીટકુમાર સી. પટેલ
શ્રી શંકરલાલ ઓ. કેલા
શ્રી શૈલેષકુમાર બી. પટેલશ્રી અરવિંદભાઈ વી. પટેલ
શ્રી અમરીષભાઈ સી. પટેલ
શ્રી જયંતિલાલ એમ. પટેલ
શ્રી અરૂણકુમાર બી. નાયકશ્રી અરવિંદકુમાર જી. પટેલ
શ્રી ચંદ્રકાન્ત જી. પટેલ
શ્રી કિરીટ જે. પટેલ
શ્રીમતી જયશ્રીબેન એચ. પટેલશ્રીમતી પૂનમબેન આર. પટેલ
ડો. સી. એસ. પરમાર
શ્રી કિરીટકુમાર સી. શાહ
શ્રી દર્શન એમ. સોલંકી (CA)

બેન્કના કામકાજ અંગેની અગત્યની માહિતી

(રકમ રૂ. લાખમાં)

અ.નં.	વિગત	માહિતી	૨૦૨૪-૨૦૨૫	૨૦૨૫-૨૦૨૬
૧.	કેપીટલ રીસ્ક એડીકવસી રેશીયો (CRAR)	નિયમ અનુસાર જરૂરી બેન્કે જાળવેલ	૮% ૧૭.૪૦%	૮% ૧૮.૮૮%
૨.	ગવર્નમેન્ટ સિક્યુરીટીના રોકાણો	બુક વેલ્યુ ફેસ વેલ્યુ માર્કેટ વેલ્યુ	૪૪૨૬૨.૮૬ ૪૪૪૧૮.૮૦ ૪૫૬૫૦.૫૬	૭૧૩૪૭.૭૮ ૭૧૮૧૩.૭૦ ૭૧૦૭૧.૧૬
૩.	ઈન્વેસ્ટમેન્ટ ફલ્ક્યુએશન રીઝર્વ		૭૬૫.૭૮	૮૨૦.૭૮
૪.	ઈન્વેસ્ટમેન્ટ ડેપ્રીસીએશન રીઝર્વ (ગર્વ. સિક્યુરીટી)		નથી	નથી
૫.	બિલ્ડર તથા કોન્ટ્રાક્ટરને ધિરાણ		૧૮૫૪૬.૬૭	૧૦૦૧૭.૮૭
૬.	શેર, ડિબેન્યર સામે ધિરાણ		નથી	નથી
૭.	બેન્કના ડિરેક્ટરોને કરેલ ધિરાણ (ફિક્સ સામે ધિરાણ)		નથી	નથી
૮.	હાઉસીંગ ધિરાણ		૧૭૮૩૫.૭૭	૨૦૮૧૩.૦૧
૯.	ડિપોઝીટની પડતર		૫.૬૫%	૫.૪૨%
૧૦.	નોન પરફોર્મીંગ એસેટ્સ (એન.પી.એ.)	ગ્રોસ એન.પી.એ. નેટ એન.પી.એ. નેટ એન.પી.એ.ની ટકાવારી કુલ પ્રોવિઝન જરૂરી પ્રોવિઝન વધારાનું પ્રોવિઝન	૫૬૫.૮૬ ૦.૦૦ ૦.૦૦% ૧૦૮૧૮.૨૧ ૪૮૦.૦૧ ૧૦૪૩૮.૨૦	૮૧૨.૩૧ ૦.૦૦ ૦.૦૦% ૧૩૦૪૭.૭૫ ૪૩૦.૭૮ ૧૨૬૧૬.૮૭
૧૧.	વર્કિંગ કેપીટલ		૨૧૧૯૯૨.૮૫	૨૩૮૮૫૫.૫૮
૧૨.	વર્કિંગ કેપીટલની સામે વ્યાજની આવકની ટકાવારી		૭.૮૬%	૭.૪૪%
૧૩.	કુલ ધિરાણની સામે વ્યાજની આવકની ટકાવારી		૧૪.૧૫%	૧૫.૦૮%
૧૪.	વર્કિંગ કેપીટલની સામે ઓપરેટીંગ પ્રોફીટની ટકાવારી		૨.૮૩%	૨.૪૭%
૧૫.	કુલ એસેટ્સ સામે વળતરની ટકાવારી		૧.૨૬%	૧.૧૮%
૧૬.	પ્રતિ કર્મચારી કામકાજનું ભારણ (થાપણો + ધિરાણ)		૨૧૩૬.૮૬	૨૨૦૩.૩૨
૧૭.	પ્રતિ કર્મચારી નેટ નફો		૧૮.૮૦	૧૮.૦૫
૧૮.	સ્ટાન્ડર્ડ એસેટ્સ સામે કરેલ જોગવાઈ		૬૯૦.૦૦	૬૯૦.૦૦
૧૯.	ડિપોઝીટ ઈન્સ્યોરન્સ માટે ચૂકવેલ પ્રિમીયમની તારીખ અને રકમ		૨૮-૦૫-૨૦૨૪ ૧૨૧.૮૧ ૨૫-૧૧-૨૦૨૪ ૧૧૮.૫૦	૨૬-૦૫-૨૦૨૫ ૧૨૭.૪૦ ૨૬-૧૧-૨૦૨૫ ૧૩૧.૮૫
૨૦.	ટોટલ ઈન્કમ સામે નોનઈન્ટરેસ્ટ આવકની ટકાવારી		૩.૩૬%	૩.૩૮%
૨૧.	ટોટલ વર્કિંગ કેપીટલ સામે નોનઈન્ટરેસ્ટ આવકની ટકાવારી		૦.૨૭%	૦.૨૬%

Independent Statutory Auditor's Report for the Year Ended 31st March, 2026

To,
The Members,
Shree Kadi Nagarik Sahakari Bank Limited

Report on the Audit of Financial Statements:

Qualified Report

We have audited the accompanying financial statements of Shree Kadi Nagarik Sahakari Bank Limited, Kadi which comprise the Balance Sheet as at March 31, 2026, Profit and Loss Account and Cash Flow Statement for the year ended on March 31, 2026 and a summary of significant accounting policies and other explanatory information. We have conducted audit of 18 branches and head office of the bank.

In our opinion and to the best of our information and according to the explanations given to us, except for the effects of the matter described in the Basis for Qualified Opinion section of our report, the aforesaid standalone financial statements give the information required by the Banking Regulation Act, 1949 (as applicable to Co-operative Societies) as amended by the Banking Regulation (Amendment) Act, 2020 and the guidelines issued by the Reserve Bank of India (RBI), in the manner so required for bank and are in conformity with accounting principles generally accepted in India and:

- a. The Balance Sheet, read with the notes thereon is a full and fair Balance Sheet containing all the necessary particulars, is properly drawn up so as to exhibit a true and fair view of the state of affairs of the Bank as at 31st March, 2026;
- b. The Profit and Loss Account, read with the notes thereon shows a true balance of profit and
- c. The Cash Flow Statement gives a true and fair view of the cash flows for the year ended on that date.

Basis of Qualified Opinion

Contribution made towards gratuity fund is debited as expense in Profit & Loss account, however provision for gratuity as per actuarial valuation as required by Accounting Standard 15 "Employee Benefits" is not done by the bank. In absence of information we are not in a position to quantify the exact impact of the same.

We conducted our audit in accordance with the Standards on Auditing (SAs) issued by the Institute of Chartered Accountants of India. Our responsibilities under those Standards are further described in the Auditor's Responsibilities for the Audit of the Financial Statements section of our report. We are independent of the Bank in accordance with the Code of Ethics issued by the Institute of Chartered Accountants of India together with ethical requirements that are relevant to our audit of the financial statements under the provisions of Banking Regulation Act, 1949 (as applicable to Co-operative Societies) as amended by the Banking Regulation (Amendment) Act, 2020 and the guidelines issued by the Reserve Bank of India and we have fulfilled our other ethical responsibilities in accordance with these requirements and the code of ethics. We believe that the audit evidence we have obtained is sufficient and appropriate to provide a basis for our qualified opinion.

Emphasis of Matter

Information Other than the Financial Statement and Auditor's Report thereon.

The Bank's management and Board of Directors are responsible for the preparation of the other information. The other information comprise the information included in the Bank's Annual report, including other explanatory information, but does not include the financial statements and our auditor's report thereon.

Our opinion on the financial statements does not cover the other information and we do not express any form of assurance conclusion thereon.

In connection with our audit of the financial statements, our responsibility is to read the other information and, in doing so, consider whether the other information is materially inconsistent with the financial statements or our knowledge obtained during the course of our audit or otherwise appears to be materially misstated. When we read the Report of Board of Directors including other explanatory information, if we conclude that there is a material misstatement therein, we are required to communicate the matter to those charged with governance.

Responsibilities of Management and Those Charged with Governance for the Financial Statements:

The Bank's management and Board of Directors are responsible for preparation of these financial statements that give a true and fair view of the financial position, financial performance and cash flows of the Bank in accordance with the accounting principles generally accepted in India, including the Accounting Standards issued by ICAI, This provisions of Banking Regulation Act, 1949, Registrar of Co-operative Societies, the Gujarat Co-operative Societies Act-1961, the Gujarat Co-Operative Societies Rules,1965, (as applicable) and the rules made thereunder, and circulars and guidelines issued by (RBI) from time to time and the accounting standard issued by ICAI. This responsibility also includes maintenance of adequate accounting records in accordance with the provisions Banking Regulation Act, 1949 (as applicable to Co-operative Societies) as amended by the Banking Regulation (Amendment) Act, 2020 and the guidelines issued by the Reserve Bank of India, for safeguarding of the assets of the Bank and for preventing and detecting frauds and other irregularities; selection and application of appropriate accounting policies; making judgments and estimates that are reasonable and prudent; and design, implementation and maintenance of adequate internal financial controls, that were operating effectively for ensuring the accuracy and completeness of the accounting records, relevant to the preparation and presentation of the financial statements that give a true and fair view and are free from material misstatement, whether due to fraud or error.

In preparing the financial statements, management is responsible for assessing the Bank's ability to continue as a going concern, disclosing, as applicable, matters related to going concern and using the going concern basis of accounting unless management either intends to liquidate the bank or to cease operations, or has no realistic alternative but to do so.

The Board of Directors are responsible for overseeing Bank's Financial Reporting progress.

Auditor's Responsibilities for the Audit of the Financial Statements:

Our objectives are to obtain reasonable assurance about whether the financial statements as a whole are free from material misstatement, whether due to fraud or error, and to issue an auditor's report that includes our opinion. Reasonable assurance is a high level of assurance, but is not a guarantee that an audit conducted in accordance with Standard on Auditing will always detect a material misstatement when it exists. Misstatements can arise from fraud or error and are considered material if, individually or in the aggregate, they could reasonably be expected to influence the economic decisions of users taken on the basis of these financial statements.

As part of an audit in accordance with Standard on Auditing, we exercise professional judgment and maintain professional skepticism throughout the audit. We also:

- Identify and assess the risks of material misstatement of the financial statements, whether due to fraud or error, design and perform audit procedures responsive to those risks, and obtain audit evidence that is sufficient and appropriate to provide a basis for our opinion. The risk of not detecting a material misstatement resulting from fraud is higher than for one resulting from error, as fraud may involve collusion, forgery, intentional omissions, misrepresentations, or the override of internal control.
- Obtain an understanding of internal control relevant to the audit in order to design audit procedures that are appropriate in the circumstances.
- Evaluate the appropriateness of accounting policies used and the reasonableness of accounting estimates and related disclosures made by management.
- Conclude on the appropriateness of management's use of the going concern basis of accounting and, based on the audit evidence obtained, whether a material uncertainty exists related to events or conditions that may cast significant doubt on the bank's ability to continue as a going concern. If we conclude that a material uncertainty exists, we are required to draw attention in our auditor's report to the related disclosures in the financial statements or, if such disclosures are inadequate, to modify our opinion. Our conclusions are based on the audit evidence obtained up to the date of our auditor's report. However, future events or conditions may cause the bank to cease the Bank to continue as a going concern.
- Evaluate the overall presentation, structure and content of the financial statements, including the disclosures, and whether the financial statements represent the underlying transactions and events in a manner that achieves fair presentation.

We communicate with those charged with governance regarding, among other matters, the planned scope and timing of the audit and significant audit findings, including any significant deficiencies in internal control that we identify during our audit.

We also provide those charged with governance with a statement that we have complied with relevant ethical requirements regarding independence, and to communicate with them all relationships and other matters that may reasonably be thought to bear on our independence, and where applicable, related safeguards.

Report on Other Legal and Regulatory Requirements:

The Balance Sheet and the Profit and Loss Account have been drawn up in Forms A and B respectively of the Third Schedule to the Banking Regulation Act, 1949 (As applicable to Co-operative Societies) as amended by the Banking Regulation (Amendment) Act, 2020.

Subject to the limitations of the audit indicated in Auditor's responsibility as above and subject to the limitations of disclosure required therein, we report that:

1. We have obtained all the information and explanations which, to the best of our knowledge and belief, were necessary for the purposes of our audit and have found them to be satisfactory;
2. To the best our information and explanations given to us, the transaction of the Bank, which have come to our notice have been within the power of the Bank.
3. In our opinion, proper books of account as required by law have been kept by the bank so far as it appears from our examination of those books.
4. The reports on the accounts of the branches audited by us have been properly dealt with by us in preparing this report.
5. The Balance sheet, the Profit and Loss Account and the Cash Flow Statement dealt with by this report, are in agreement with the books of account maintained by the Bank.
6. In our opinion, the Balance Sheet, the Profit and Loss Account and Cash Flow Statement comply with the applicable accounting standards, to the extent they are not inconsistent with the accounting policies prescribed by RBI except as stated in our basis for qualified opinion.

Place : Ahmedabad
Date : 08.06.2026

For, G M C A & Co.
Chartered Accountants
FRN : 109850W
UCN : 120083

(Mitt S. Patel)
Partner
Membership No. : 163940
UDIN : 26163940VLRGSF7460

**SIGNIFICANT ACCOUNTING POLICIES AND NOTES FORMING PART OF ACCOUNTS
FOR THE YEAR ENDED 31.03.2026**

(A) Background :

1. Shree Kadi Nagarik Sahakari Bank Ltd. (“the bank”) is registered under Gujarat Co-operative Societies Act, 1961 and at present there are 18 Branches of the Bank.
2. The attached financial statements viz., Balance Sheet and Profit and Loss Account have been drawn up in accordance with Form A and Form B respectively of Third Schedule to the Banking Regulation Act-1949 (As Applicable to Co-operative Societies). Further, Cash Flow Statement has been prepared in accordance with Accounting Standard 3 “Cash Flow Statements” issued by ICAI.

(B) Basis of Preparation :

1. The accounts are prepared under the historical cost convention and conform in all material respects to the related statutory / regulatory requirements and Accounting Standards issued by the Institute of Chartered Accountants of India to the extent applicable; and generally accepted accounting principles, except as otherwise stated.
2. The preparation of the financial statements, in conformity with generally accepted accounting principles, requires management to make estimates and assumption that affect the reported amounts of assets and liabilities, revenues and expenses and disclosure of contingent liabilities at the date of the financial statements. Actual results could differ from those estimates. Management believes that the estimates used in the preparation of the financial statements are prudent and reasonable. Any revisions to the accounting estimates are recognized prospectively.

(C) Significant Accounting Policies :

1. Accounting Convention

The financial statements are prepared by following the going concern concept on historical cost basis unless otherwise stated and conform to statutory provisions and practices prevailing in India. These Statements confirm with the applicable statutory provision, Accounting Standards (AS) issued by The Institute of Chartered Accountants of India and generally accepted Accounting principles prevalent in the banking industries in India and regulatory norms / guidelines prescribed by Reserve bank of India and Banking Regulation Act, 1949 and Gujarat Co-operative Societies Act, 1961.

2. Use of Estimates

The preparation of financial statements in conformity with generally accepted accounting principles requires management to make estimates and assumptions that affect the reported amounts of assets and liabilities and disclosure of contingent liabilities at the date of the financial statements and the results of operations during the reporting period end. Although these estimates are based upon management's best knowledge of current events and actions, actual results could differ from these estimates.

3. Advances

- (a) In terms of guidelines issued by the RBI, advances to borrowers are classified into “Performing” or “Non-Performing” assets based on recovery of principal / interest. Non-Performing Assets (NPAs) are further classified as Sub-Standard, Doubtful and Loss Assets.
- (b) Provision for Standard Assets is made as under:

Sr. No.	Category of Standard Asset	Rate of Provisioning
1.	Direct advances to Agriculture and SME Sector	0.25%
2.	Commercial Real Estate (CRE) Sector	1.00%
3.	All other loan and advances not included above	0.40%

- (c) N.P.A. Provision:
Provisions for losses made on non performing advances are on the basis of assets classification and provisioning requirement as per the prudential norms prescribed by the Reserve Bank of India and revised from time to time as under:
- i) Substandard = 10%
 - ii) Doubtful = 100% of unsecured portion plus
20% / 30% / 100% of the secured portion depending on the period for which the advances has remained doubtful.
 - iii) Loss Assets = 100%
- (d) Additional Provisions carried in accounts over and above requirements under the prudential norms prescribed by the Reserve Bank of India, which can be considered as earmarked reserve is as follows.
- i) Bad & Doubtful Debts Provision u/s 36 (1) (viiia)
 - ii) Bad & Doubtful Debts Reserve
- (e) The overdue interest in respect of advances is provided separately under Overdue Interest Reserve as per the directive issued by the Reserve Bank of India.

4. Property, Plant and Equipment

- (a) Property, plant and equipment are stated at their historical cost less accumulated depreciation. Cost includes incidental expenses incurred on acquisition of assets.
- (b) Premises and other assets (including land wherever the cost of land is not segregated) are depreciated on written down value method at the following rates.

Sr. No.	Particulars	Rate of Depreciation
1.	Building	10%
2.	Furniture and Fixtures	10%
3.	Vehicles	15%
4.	Safe deposit vault	10%

- (c) Depreciation on I.T. equipments & Software is provided @ 33.33% on straight-line method as per RBI guidelines.
- (d) Depreciation on Fixed Assets purchased during the quarter is charged for the entire quarter of purchase and the remaining period of the year.

5. Investments

- (a) The entire Investment portfolio of the bank is classified, in accordance with the Reserve Bank of India guidelines, into three categories:
- i) Held to maturity comprising of Investments acquired with the intention to hold them till maturity.
 - ii) Held for trading comprising of investments acquired with the intention to trade.
 - iii) Available for sale comprising of investments, which are not classified in above two categories.
- (b) Investments are further categorised as:
- i) Central & State Government Securities
 - ii) FDR's with State Co-operative Bank
 - iii) Shares of Co-operative Banks
 - iv) FDR's with Other Banks
 - v) Other Approved Securities

- (c) Investments classified as Held to maturity are carried at acquisition cost unless it is more than face value. Such premium paid is amortized over the period remaining to maturity.
- (d) Investments classified as Held for Trading and Available for Sale are marked to market script wise and the resultant depreciation is recognized in profit & loss account. Net appreciation is ignored.
- (e) Treasury Bills under all the classifications are shown at carrying cost.
- (f) Profit or loss on sale of investments held for trading and available for sale is taken to the profit and loss account.
- (g) Shifting from Held for Trading (HFT) category to Available for Sale (AFS) category is done at the Acquisition Cost or Book Value or Market Value on the date of transfer, whichever is the least, and the depreciation, if any, on such transfer is provided.
- (h) Valuation of central and state government securities are done as per RBI guidelines at timely interval. Shares of co-operative Banks are stated at cost.

6. Revenue Recognition

Income/Expenditure are accounted on accrual basis except the following, which are accounted for on cash basis.

- (a) Income:
 - i. Interest and other income on Non Performing Assets are recognized as per RBI guidelines.
 - ii. Dividend on shares is recognized on receipt basis.
- (b) Expenditure :
 - i. Expenditure is accounted mainly on accrual basis, except, annual maintenance charges which are accounted on cash basis.

7. Employee Benefits

- i) Contribution paid to LIC towards Gratuity fund is charged to profit and loss account. Bank has not availed valuation of employee benefits from registered acturian.
- ii) Contribution paid to LIC towards Staff Leave Encashment is charged to profit and loss account.
- iii) Provident Fund contribution along with the Staff contribution is remitted every month to recognized provident fund for the future benefit of the staff.

8. Accounting for Taxes on Income

Current year tax is determined as the amount of tax payable in respect of taxable income for the year. Deferred tax is recognized on timing difference between the accounting income and tax income that originate in one period and are capable of reversal in one or more subsequent periods. Break up of Deferred Tax Liability (Net) as on 31.03.2026 is as under :

(Rs. in Lakh)			
Particulars	Deferred tax (Liability) / Asset as on 31.03.2025	Current year (Charge) / Credit to Profit and Loss account	Deferred tax (Liability) / Assets as on 31.03.2026
Difference between book depreciation and depreciation as per income tax (Including Goodwill)	15.20	(3.24)	11.96
Special Reserve u/s 36(1) (viii) of Income Tax Act, 1961	384.58	0.00	384.58
Deferred Tax Liability (Net)	399.78	(3.24)	396.54

9. Events Occurring after the Balance Sheet Date

Material adjusting events (that provides evidence of condition that existed at the balance sheet date) occurring after the balance sheet date are recognized in the financial statements. Non adjusting events (that are indicative of conditions that arose subsequent to the balance sheet date) occurring after the balance sheet date that represents material change and commitment affecting the financial position are disclosed in the reports of the Board of Directors.

10. Provision

Provisions involving substantial degree of estimation in measurement are recognized when there is a present obligation as a result of past events and it is probable that there will be an outflow of resources even though the amount cannot be determined with certainty and represents only a best estimate in the light of available information. Contingent liabilities are not recognized but are disclosed in the notes. Contingent assets are neither recognized nor disclosed in the financial statements.

11. Impairment of Assets

A substantial portion of the bank's assets comprise of `financial assets` to which Accounting standard 28 "Impairment of assets" is not applicable. In respect of assets to which Standard applies, in the opinion of the management, there are no indications, internal or external, which could have the effect of impairing the value of the assets to any material extent as at 31st March, 2026 requiring recognition in terms of the said standard.

12. Cash and Cash Equivalents

Cash and cash equivalents include cash on hand and in ATMs, balances with Reserve Bank of India, State Co. Op. Bank, District Central Co. Op. Bank & Balances with other banks in current account.

(D) Notes on Accounts and other Disclosures :

1. The Bank is a Co-operative society under the Gujarat Co-operative Societies Act, 1961 and there are no related party requiring disclosure under the AS-18 issued by the ICAI, other than one Key Management Personnel, viz. Mr. Manish J. Patel, CEO of the Bank. However, having regard to the RBI Master Direction No. DOR.ACC.REC. No.208/21.04.018/2025-26 dated November 28, 2025 as amended from time to time, he being single party coming under the category, no further details thereon are required to be disclosed.
2. As per Accounting Standard 17 issued by The Institute of Chartered Accountant of India for the segment reporting the operation areas of bank is separated into segments, which is as follows.
 1. Primary Segments Information:
 - (a) The business segments will be 'Treasury', 'Corporate / Wholesale Banking', 'Retail Banking' and 'Other banking operations'.
 - (b) A bank shall adopt its own methods, on a reasonable and consistent basis, for allocation of expenditure among the segments.
 - (c) 'Treasury' shall include the entire investment portfolio.
 - (d) Retail Banking shall include exposures which fulfil the four criteria of orientation, product, granularity, and low value of individual exposures for retail exposures laid down in the Reserve Bank of India (Urban Co-operative Banks - Prudential Norms on Capital Adequacy) Directions, 2025. Individual housing loans will also form part of Retail Banking segment for the purpose of reporting under AS-17.
 - (e) Corporate / Wholesale Banking includes all advances to trusts, partnership firms, companies, and statutory bodies, which are not included under 'Retail Banking'.
 - (f) Other Banking Business includes all other banking operations not covered under 'Treasury', 'Wholesale Banking', and 'Retail Banking' segments. It shall also include all other residual operations such as para banking transactions / activities.
 - (g) Besides the above-mentioned segments, a bank shall report additional segments within 'Other Banking Business' which meet the quantitative criterion prescribed in the AS 17 for identifying reportable segments.
 2. Secondary Segment Information: Bank caters mainly to the needs of Gujarat state customers; hence separate information regarding secondary segment i.e. Geographical Segment is not applicable.

3.

(Amount In ₹ Crore)

Business Segments	Treasury		Corporate/ Wholesale Banking		Retail Banking		Other Banking Operations		Total	
	Current Year	Previous Year	Current Year	Previous Year	Current Year	Previous Year	Current Year	Previous Year	Current Year	Previous Year
Revenue	67.47	53.49	39.08	44.20	71.89	69.59	5.49	5.13	183.93	172.41
Result	0.00	0.00	0.00	0.00	0.00	0.00	0.00	0.00	35.62	34.34
Unallocated expenses										
Operating profit									35.62	34.34
Income taxes									8.95	8.77
Extraordinary profit/Loss	0.00	0.00	0.00	0.00	0.00	0.00	0.00	0.00	0.00	0.00
Net profit									26.67	25.57
Other information	0.00	0.00	0.00	0.00	0.00	0.00	0.00	0.00	0.00	0.00
Segment assets	1209.93	916.61	408.36	435.57	723.36	741.73	52.79	30.85	2393.89	2124.76
Unallocated assets									0.00	0.00
Total assets									2393.89	2124.76
Segment liabilities	0.00	0.00	855.34	711.08	1097.58	1017.89	440.97	395.79	2393.89	2124.76
Unallocated liabilities									0.00	0.00
Total liabilities									2393.89	2124.76

3. Disclosure of various information as required by RBI Master Direction No. DOR.ACC.REC. No.208/21.04.018/2025-26 dated November 28, 2025 as amended from time to time are as under :

3.1 Regulatory Capital

Composition of Regulatory Capital

(Amount In ₹ Crore)

Sr. No.	Particulars	March 31, 2026	March 31, 2025
i)	Paid up share capital and reserves	167.65	150.68
ii)	Other Tier 1 capital	30.55	30.95
iii)	Tier 1 Capital (i + ii)	198.20	181.63
iv)	Tier 2 Capital	26.25	22.90
v)	Total Capital (Tier 1 + Tier 2)	224.45	204.53
vi)	Total Risk Weighted Assets (RWAs)	1123.33	1175.67
vii)	Tier 1 Ratio (Tier 1 capital as percentage of RWAs)	17.64%	15.45%
viii)	Tier 2 Ratio (Tier 2 capital as percentage of RWAs)	2.34%	1.95%
ix)	Capital to Risk Weighted Assets Ratio (CRAR) (Total Capital as a percentage of RWAs)	19.98%	17.40%
x)	Amount of paid-up equity capital raised during the year	-0.42	2.04
xi)	Amount of Non-equity Tier 1 capital raised during the year	Nil	Nil
xii)	Amount of Tier 2 capital raised during the year	Nil	Nil

3.2 Draw down from Reserves during the year.

(Amount In ₹ Crore)

Sr. No.	Particulars	Amount	Remarks
1	Charity Fund	0.05	Payment towards charity as per Board Approval

3.3 Asset Liability Management
Maturity pattern of certain items of assets and liabilities

(Amount In ₹ Crore)

	Day 1	2 to 7 days	8 to 14 days	15 to 30 days	31 days to 2 months	Over 2 months and up to 3 months	Over 3 months and up to 6 months	Over 6 months and up to 1 year	Over 1 year and up to 3 years	Over 3 year and up to 5 years	Over 5 years	Total
Deposits	1.04	18.29	50.39	33.49	70.78	74.87	209.74	464.30	1021.21	6.63	2.18	1952.92
Advances	5.62	9.00	2.19	21.83	42.82	45.94	115.02	297.14	299.53	181.47	111.16	1131.72
Investments	0.00	2.95	9.89	103.57	59.25	2.90	177.34	125.28	50.91	28.69	456.24	1017.02
Borrowings	0.00	0.00	0.00	0.00	0.00	0.00	0.00	0.00	0.00	0.00	0.00	0.00
Foreign currency assets	NA	NA	NA	NA	NA	NA	NA	NA	NA	NA	NA	NA
Foreign currency liabilities	NA	NA	NA	NA	NA	NA	NA	NA	NA	NA	NA	NA

*NA=Not Applicable

3.4 Investments
a) Composition of Investment Portfolio as at March 31, 2026

(Amount In ₹ Crore)

	Investments in India			
	Government Securities	Shares	Others	Total Investments
Held to Maturity				
Gross	472.02	0.21	304.58	776.81
Less: Provision for Non Performing Investments(NPI)	0.00	0.00	1.25	1.25
Net	472.02	0.21	303.33	775.56
Available for sale				
Gross	241.46	0.00	0.00	241.46
Less: Provision for depreciation and NPI	0.00	0.00	0.00	0.00
Net	241.46	0.00	0.00	241.46
Held for Trading				
Gross	0.00	0.00	0.00	0.00
Less: Provision for depreciation and NPI	0.00	0.00	0.00	0.00
Net	0.00	0.00	0.00	0.00
Total Investments	713.48	0.21	304.58	1018.27
Less: Provision for Non Performing Investments(NPI)	0.00	0.00	1.25	1.25
Less: Provision for depreciation and NPI	0.00	0.00	0.00	0.00
Net	713.48	0.21	303.33	1017.02

	Investments in India			
	Government Securities	Shares	Others	Total Investments
Composition of Investment Portfolio as at March 31, 2025				
Held to Maturity				
Gross	330.83	0.21	290.84	621.88
Less: Provision for Non Performing Investments(NPI)	0.00	0.21	1.25	1.46
Net	330.83	0.00	289.59	620.42
Available for sale				
Gross	111.80	0.00	0.00	111.80
Less: Provision for depreciation and NPI	0.00	0.00	0.00	0.00
Net	111.80	0.00	0.00	111.80
Held for Trading				
Gross	0.00	0.00	0.00	0.00
Less: Provision for depreciation and NPI	0.00	0.00	0.00	0.00
Net	0.00	0.00	0.00	0.00
Total Investments	442.63	0.21	290.84	733.68
Less: Provision for Non Performing Investments(NPI)	0.00	0.21	1.25	1.46
Less: Provision for depreciation and NPI	0.00	0.00	0.00	0.00
Net	442.63	0.00	289.59	732.22

- Notes :** 1. The Bank do not have any investment outside India, therefore Bank has not given separate information here.
2. The Bank has no investment in other approved Securities, debentures, bonds, subsidiaries & joint ventures, therefore Bank has not given separate information here.

b) Movement of Provisions for Depreciation and Investment Fluctuation Reserve

(Amount In ₹ Crore)

Sr. No.	Particulars	March 31, 2026	March 31, 2025
i)	Movement of provisions held towards depreciation on investments		
	a) Opening Balance	1.46	1.46
	b) Add: Provision made during year	0.00	0.00
	c) Less: Write off / write back of excess provisions during the year	0.21	0.00
	d) Closing Balance	1.25	1.46
ii)	Movement of Investment Fluctuation Reserve		
	a) Opening Balance	7.66	5.46
	b) Add: Amount transferred during year	0.55	2.20
	c) Less: Drawdown	0.00	0.00
	d) Closing Balance	8.21	7.66
iii)	Closing Balance IFR as a percentage of Closing Balance of investments in AFS and HFT / Current category	3.40%	6.85%

c) Sale and transfers to / from HTM category

(Amount In ₹ Crore)

Sr. No.	Particular	FY 2025-26
1.	Transfer from AFS to HTM	16.06
2.	Transfer from HTM to AFS	7.95

d) Non-SLR investment portfolio

i) Non performing Non SLR Investments

(Amount In ₹ Crore)

Sr. No.	Particular	March 31, 2026	March 31, 2025
a)	Opening Balance	1.46	1.46
b)	Additions during the year since 1 st April	0.00	0.00
c)	Reductions during the above period	0.21	0.00
d)	Closing Balance	1.25	1.46
e)	Total Provisions held	1.25	1.46

ii) Issuer composition of Non-SLR Investments

(Amount In ₹ Crore)

Sr. No.	Issuer	Amount		Extent of Private Placement		Extent of Below Investment Grade Securities		Extent of Unrated Security		Extent of Unlisted Securities	
		Current Year	Previous Year	Current Year	Previous Year	Current Year	Previous Year	Current Year	Previous Year	Current Year	Previous Year
1	2	3	4	5	6	7	8	9	10	11	12
a)	PSUs	0.00	0.00	0.00	0.00	0.00	0.00	0.00	0.00	0.00	0.00
b)	FIs	0.00	0.00	0.00	0.00	0.00	0.00	0.00	0.00	0.00	0.00
c)	Banks	0.00	0.00	0.00	0.00	0.00	0.00	0.00	0.00	0.00	0.00
d)	Private Corporates	0.00	0.00	0.00	0.00	0.00	0.00	0.00	0.00	0.00	0.00
e)	Subsidiaries/ Joint Venture	0.00	0.00	0.00	0.00	0.00	0.00	0.00	0.00	0.00	0.00
f)	Others	0.21	0.21	0.00	0.00	0.00	0.00	0.00	0.00	0.21	0.21
g)	Provision held towards depreciation	0.00	0.21	0.00	0.00	0.00	0.00	0.00	0.00	0.00	0.21
	Total	0.21	0.00	0.00	0.00	0.00	0.00	0.00	0.00	0.21	0.00

e) Repo transactions

There is no Repo transactions during current financial year as well as previous financial year.

f) Government Security Lending (GSL) Transactions (in market value terms)

There is no Government Security Lending transactions during current financial year as well as previous financial year.

3.5 Asset Quality
a) Classification of advances and provisions held

(Amount In ₹ Crore)

	Standard	Non-performing			Total	
	Total Standard Advances	Sub-standard	Doubtful	Loss	Total non-performing Advances	Total
Gross Standard Advances and NPAs						
Opening Balance	1171.64	0.60	4.36	0.70	5.66	1177.30
Add: Addition during the year	229.78				3.79	233.57
Less: Reductions during the year	277.82				1.33	279.15
Closing Balance	1123.60	3.79	3.51	0.82	8.12	1131.72
*Reductions in Gross NPAs due to						
i) Upgradation	-	-	-	-	-	-
ii) Recoveries (excluding recoveries from upgraded accounts)	-	-	-	-	1.33	1.33
iii) Technical/Prudential Write-offs	-	-	-	-	-	-
iv) Write-offs other than those under(iii) above	-	-	-	-	-	-
Provisions (excluding Floating Provisions)						
Opening Balance of Provision held	6.90				109.18	116.08
Add: Fresh provision made during the year	-				19.25	19.25
Less: Excess provision reversed/write-off loans	-				0.00	0.00
Closing Balance of provisions held	6.90				128.43	135.33
Net NPAs	-	-	-	-	-	-
Opening Balance	-	-	-	-	-	-
Add; Fresh additions during the year	-	-	-	-	-	-
Less: Reductions during the year	-	-	-	-	-	-
Closing Balance	-	-	-	-	-	-
Floating Provisions	-	-	-	-	-	-
Opening Balance	-	-	-	-	-	-
Add: Additional provisions made during the year	-	-	-	-	-	-
Less: Amount drawn down during the year	-	-	-	-	-	-
Closing balance of floating provisions	-	-	-	-	-	-
Technical write-offs and the recoveries made thereon	-	-	-	-	-	-
Opening balance of Technical / Prudential written - off accounts	-	-	-	-	-	-
Less: Recoveries made from previously technical / prudential written-off accounts during the year	-	-	-	-	-	-
Closing balance	-	-	-	-	-	-
Ratios	2025-2026	2024-2025				
Gross NPA to Gross Advances	0.72%	0.48%				
Net NPA to Net Advances	0.00%	0.00%				
Provision coverage ratio	1581.65%	1928.98%				

b) Sector wise Advances and Gross NPAs

(Amount In ₹ Crore)

Sr. No.	Sector	March 31, 2026			March 31, 2025		
		Outstanding Total Advances	Gross NPAs	Percentage of Gross NPAs to Total Advances in that sector	Outstanding Total Advances	Gross NPAs	Percentage of Gross NPAs to Total Advances in that sector
i)	Priority Sector						
a)	Agriculture and allied activities	0.72	0.00	0.00%	3.64	0.00	0.00%
b)	Advances to industries sector eligible as priority sector lending	236.00	4.28	1.81%	390.49	2.38	0.61%
c)	Services	--	--	--	--	--	--
d)	Personal loans	404.55	1.47	0.36%	341.54	1.26	0.37%
	Sub-total (i)	641.27	5.75	0.90%	735.67	3.64	0.50%
ii)	Non-priority Sector						
a)	Agriculture and allied activities	--	--	--	--	--	--
b)	Industry	173.86	0.00	0.00%	245.42	0.00	0.00%
c)	Services	--	--	--	--	--	--
d)	Personal Loans	316.59	2.37	0.75%	196.21	2.02	1.03%
	Sub-total (ii)	490.45	2.37	0.48%	441.63	2.02	0.46%
	Total (i + ii)	1131.72	8.12	0.72%	1177.30	5.66	0.48%

**c) Details of accounts subjected to restructuring
(restructuring as defined as per applicable regulations)**

(Amount In ₹ Crore)

Sr. No.	Issuer	Agriculture and allied activities		Corporates (excluding MSME)		Micro, Small and Medium Enterprise (MSME)		Retail (excluding agriculture and MSME)		Total	
		Current Year	Previous Year	Current Year	Previous Year	Current Year	Previous Year	Current Year	Previous Year	Current Year	Previous Year
Standard	Number of Borrowers	--	--	--	--	--	--	--	--	--	--
	Gross Amount	--	--	--	--	--	--	--	--	--	--
	Provision held	--	--	--	--	--	--	--	--	--	--
Sub-Standard	Number of Borrowers	--	--	--	--	--	--	--	--	--	--
	Gross Amount	--	--	--	--	--	--	--	--	--	--
	Provision held	--	--	--	--	--	--	--	--	--	--
Doubtful	Number of Borrowers	--	--	--	--	--	--	--	--	--	--
	Gross Amount	--	--	--	--	--	--	--	--	--	--
	Provision held	--	--	--	--	--	--	--	--	--	--
Total	Number of Borrowers	--	--	--	--	--	--	--	--	--	--
	Gross Amount	--	--	--	--	--	--	--	--	--	--
	Provision held	--	--	--	--	--	--	--	--	--	--

d) Divergence in Asset Classification and Provisioning

No reporting is required for the year under consideration.

e) Disclosure of Transfer of Loan Exposure

The Bank has not transferred any loan exposure during current financial year as well as previous financial year.

f) Non - Fund Based Credit Facilities

(Amount In ₹ Crore)

		March 31, 2026		March 31, 2025	
		Secured* Portion	Unsecured Portion	Secured* Portion	Unsecured Portion
I	Outstanding Guarantees (₹ crore)	0.15	0.00	0.14	0.00
	i) In India	0.15	0.00	0.14	0.00
	ii) Outside India	0.00	0.00	0.00	0.00
II	Acceptances, Endorsement and other Obligations (₹ crore)	0.00	0.00	0.00	0.00
III	Other NFB Credit facilities (₹ crore)	0.00	0.00	0.00	0.00

g) Fraud Accounts

There is no fraud reported during current financial year as well as previous financial year.

h) Disclosures related to Project Finance

There is no Project Finance during current financial year as well as previous financial year.

i) Disclosure under resolution framework for Covid - 19 related

(Amount In ₹ Crore)

	Exposure to accounts classified as Standard consequent to Implementation of resolution plan position as at the end of the previous year	Of (A) aggregate debt that slipped into NPA during the year	Of (A) amount written off during the year	Of (A) amount paid by the borrowers during the year	Exposure to accounts classified as standard consequent to implementation of resolution plan position as at the end of this year
Personal Loans	NIL				
Corporate persons					
Of which MSMEs					
Others					
Total					

3.6 Exposures
a) Exposure to Real Estate Sector

(Amount In ₹ Crore)

Sr. No.	Category	March 31, 2026	March 31, 2025
i	Direct exposure		
	a) Residential Mortgages	208.13	178.36
	b) Commercial Real Estate	100.18	195.47
	c) Investments in Mortgage-Backed Securities (MBS) and other securitized exposures	0.00	0.00
	i) Residential	0.00	0.00
	ii) Commercial Real Estate	0.00	0.00
ii	Indirect Exposure		
	Fund based and non-fund-based exposures on National Housing Bank and Housing Finance Companies	0.00	0.00
	Total Exposure to Real Estate Sector	308.31	373.83

b) Exposure to Capital Market

Bank is not having capital market exposure.

c) Risk Category-wise Country Exposure

The bank had not undertaken any category-wise country exposure during the year.

d) Unsecured Advances

(Amount In ₹ Crore)

Particulars	March 31, 2026	March 31, 2025
Total unsecured advances of the bank	5.35	4.86

e) Factoring Exposures

The Bank had not undertaken any factoring business during the year.

f) Unhedged foreign currency exposure

Bank is not having unhedged foreign currency exposure.

g) Loans against gold and silver collateral

The Bank is not dealing in loan against gold and silver collateral, therefore this disclosure is not required.

h) Exposures to Related Parties

In terms of RBI extant guidelines, this disclosure is not applicable for the year ended on March 31, 2026.

3.7 Concentration of Deposits, Advances, Exposures and NPAs**a) Concentration of Deposits**

(Amount In ₹ Crore)

Particulars	March 31, 2026	March 31, 2025
Total deposits of the twenty largest depositors	118.03	93.83
Percentage of deposits of twenty largest depositors to total deposits of the bank	6.04%	5.43%

b) Concentration of Advances (Exposure wise Advances)

(Amount In ₹ Crore)

Particulars	March 31, 2026	March 31, 2025
Total advances to the twenty largest borrowers	312.98	304.61
Percentage of advances to twenty largest borrowers to total advances of the bank	27.66%	25.88%

c) Concentration of Advances (Outstanding wise Advances)

(Amount In ₹ Crore)

Particulars	March 31, 2026	March 31, 2025
Total advances to the twenty largest borrowers	253.77	264.94
Percentage of advances to twenty largest borrowers to total advances of the bank	22.42%	22.51%

d) Concentration of NPAs

(Amount In ₹ Crore)

Particulars	March 31, 2026	March 31, 2025
Total Exposure to the twenty NPA accounts	7.52	5.22
Percentage of exposures to the twenty largest NPA exposure to total Gross NPAs.	92.61%	92.23%

3.8 Derivatives

The bank is not dealing in derivatives; therefore, the Bank has not given information as per the given format of the extant circular.

3.9 Transfers to Depositors Education and Awareness Fund (DEAF Fund)

(Amount In ₹ Crore)

Sr. No.	Particulars	2025 - 2026	2024 - 2025
i	Opening balance of amount transferred to DEAF	1.64	1.37
ii	Add : Amount transferred to DEAF during the year	0.25	0.33
iii	Less : Amount reimbursed by DEAF towards claims	0.03	0.06
iv	Closing balance of amount transferred to DEAF	1.86	1.64

3.10 Disclosure of complaints
a) Summary information on complaints received by the bank from customers and from the offices of Banking Ombudsman (OBOs)

Sr. No.	Particulars	2025-2026	2024-2025
	Complaints received by the bank from its customers		
1	Number of complaints pending at beginning of the year	0	0
2	Number of complaints received during the year	59	62
3	Number of complaints disposed during the year	59	62
3.1	Of which, number of complaints rejected by the bank	0	0
4	Number of complaints pending at the end of the year	0	0
	Maintainable complaints received by the bank from OBOs		
	Number of maintainable complaints received by the bank from OBOs	0	0
5	5.1 Of 5, number of complaints resolved in favour of the bank by BOs	0	0
	5.2 Of 5, number of complaints resolved through conciliation/mediation/advisories issued by BOs	0	0
	5.3 Of 5, number of complaints resolved after passing of Awards by BOs against the bank	0	0
6	Number of Awards unimplemented with the stipulated time (other than those appealed)	0	0

b) Top five grounds of complaints received by the bank from customers

Grounds of complaints (i.e complaints relating to)	Number of complaints pending at the beginning of the year	Number of complaints received during the year	% increase/decrease in the number of complaints received over the previous year	Number of complaints pending at the end of the year	Of 5 number of complaints pending beyond 30 days
1	2	3	4	5	6
2025-2026					
ATM service Related	0	00	0.00%	0	0
IMPS/UPI/Digital services related	0	40	150.00%	0	0
Others	0	19	-58.70%	0	0
Total	0	59	-4.84%	0	0
2024-2025					
ATM service Related	0	00	-100.00%	0	0
IMPS/UPI/Digital services related	0	16	-11.12%	0	0
Others	0	46	64.29%	0	0
Total	0	62	21.57%	0	0

3.11 Disclosure of Penalties Imposed by the Reserve Bank of India

The Reserve Bank of India (RBI), vide its order dated June 26, 2025, has imposed a monetary penalty of ₹.14.30 lakh (Fourteen lakh Thirty Thousand only) under the provisions of Section 47A(1) (c) read with Section 46(4) (i) and 56 of the Banking Regulation Act, 1949. The penalty was imposed on account of certain deficiencies in regulatory compliance observed during the statutory inspection conducted with reference to the Bank's financial position as on March 31, 2024. The nature of which was i) Donation of funds to a trust in which a relative of a director was interested ii) Non-verification of end-use of funds in respect of certain loans sanctioned by the Bank.

3.12 Other Disclosures
a) Business Ratios

(Amount In ₹ Crore)

Sr.No.	Particulars	2025 - 2026	2024 - 2025
i	Interest Income as a percentage to Working Funds	7.44%	7.86%
ii	Non-interest income as a percentage to Working Funds	0.26%	0.27%
iii	Cost of Deposits	5.42%	5.65%
iv	Net Interest Margin	3.54%	3.95%
v	Operating Profit as a percentage to Working Funds	2.47%	2.83%
vi	Return on Assets	1.18%	1.26%
vii	Business (deposits plus advances) per employee	22.03	21.37
viii	Profit per employee	0.19	0.19

b) Bancassurance Business

(Amount In ₹ Crore)

Particulars	2025 - 2026	2024 - 2025
From General Insurance	0.00	0.00

c) Marketing and Distribution

No marketing and distribution activity was undertaken by the bank.

d) Disclosure Regarding Priority Sector Lending Certificate (PSLCs)

The Bank enters into transactions for the purchase of Priority Sector Lending Certificate (PSLCs). Bank has purchased the required priority sector obligation through RBI trading platform. There is no transfer of risks or loan assets.

Details of Priority Sector Lending Certificate (PSLCs) Purchased by the Bank as per RBI Circular FIDD.CO. Plan.BC.23/04.09.01/2015-16 dated 7 April 2016, are set out below:

(Amount In ₹ Crore)

Category	2025-2026	2024-2025
Agriculture	0.00	0.00
Priority Sector	0.00	0.00
Weaker Sector	260.00	97.50
Micro Enterprise	0.00	0.00

Preimum paid on purchase of PSLCs of amounting Rs.267.13 Lakh is debited under head “Other expenses” in the profit & Loss a/c.

e) Provisions and Contingencies

(Amount In ₹ Crore)

Sr. No.	Provision Debit From Profit & Loss Account	As on 31.03.2026	As on 31.03.2025
i	Provisions for NPI	0.00	0.00
ii	Provisions towards NPA	19.25	20.90
iii	Provision made towards Income Tax	8.95	8.77
iv	Other Provisions and Contingencies (with details)		
	a. Provision for Standard Assets	0.00	0.00
	b. Deferred Tax Provision	(0.03)	0.23
	c. Special Reserve u/s 36(1)(viii) of Income Tax Act, 1961	0.00	1.00

f) Payment of DICGC Insurance Premium

(Amount In ₹ Crore)

Sr. No.	Particulars	2025 - 2026	2024 - 2025
i	Payment of DICGC Insurance Premium	2.59	2.40
ii	Arrears in payment of DICGC Premium	0.00	0.00

Deposit insurance premium as applicable was paid to DICGC within the prescribed timelines by bank.

g) Disclosure of facilities granted to directors and their relatives.

(Amount In ₹ Crore)

Sr. No.	Particulars	2025 - 2026		2024 - 2025	
		Sanction	Outstanding	Sanction	Outstanding
i	Fund Based	2.47	0.58	2.27	0.39
ii	Non-Fund Based	0.00	0.00	0.00	0.00

3.13 Disclosure on Remuneration

Bank is registered under Gujarat Co-operative Societies Act-1961. Therefore it is not applicable to the bank.

4. Contingent Liabilities

(Amount In ₹ Crore)

Sr. No.	Particulars	2025 - 2026	2024 - 2025
A	Contingent liabilities in respect of Bank guarantees etc.		
i	Bank Guarantee	0.15	0.14
B	Long Term contracts entered by the bank		
i	Construction of Corporate Building	0.00	0.00

5. Foreign Exchange Transaction

Bank is not authorized to deal in foreign exchange.

- Previous year figures have been regrouped / rearranged to the extent necessary / practicable to make them comparable with those of current year.
- Suppliers / service providers covered under Micro, Small, Medium Enterprises Development Act, 2006, have not furnished the information regarding filing of necessary memorandum with the appropriate authority. Therefore, information relating to cases of delays in payments to micro and Small Enterprise or of interest payments due to delays in such payments could not be given.

For, **G M C A & Co.**
Chartered Accountants
FRN : 109850W
UCN : 120083

(**Mitt S. Patel**)
Partner

Membership No. : 163940
UDIN : 26163940VLRGSF7460

Sd.
Rajendrabhai R. Patel
Chairman

Sd.
Naranbhai M. Patel
Vice-Chairman

Sd.
Piyushkumar A. Patel
Vice-Chairman

Sd.
Manish J. Patel
CEO

Place : Ahmedabad

Date : 08.06.2026

Cash Flow Statement For The Year Ended on 31st March, 2026

	Particulars	(Amount in ₹.)	
[A]	CASH FLOW FROM OPERATING ACTIVITIES		
	Profit/(Loss)		26,67,43,484
	Add :		
	Depreciation	2,49,74,453	
	Provision for NPA & Other Reserve	19,95,00,000	
	Deffered Tax Liability	--	
	Income tax Expense	8,95,00,000	
	Amortization of Government Securities	4,39,433	31,44,13,886
	Less :		
	Interest or Dividend Income from Investments	(65,77,15,435)	
	Profit on sale of Investment	(73,57,054)	
	Income on Redemption of Mutual funds	--	
	Investment Depreciation reserves	(21,40,000)	
	Deffered Tax Asset	(3,24,168)	(66,75,36,657)
	Adjustment for (Increase)/Decrease in Operating Assets		
	Net Increase/Decrease in Assets		
	(Increase)/Decrease in Advances	45,57,60,507	
	(Increase)/Decrease in Other Assets	(1,73,309)	
	(Increase)/Decrease in Interest Receivables	(2,84,22,081)	42,71,65,117
	Net Increase/Decrease in Liability		
	Increase/Decrease in Deposit + Interest Payables	230,33,23,942	
	Increase/(Decrease) in Liability	(1,69,21,213)	228,64,02,729
	Net Direct Taxes (Paid)/Refunded		262,71,88,559 (8,95,00,000)
	Net Cash Flow from/(used in) Operating Activities [A]		253,76,88,559
[B]	CASH FLOW FROM INVESTING ACTIVITIES		
	Interest or Dividend Income from Investments	65,77,15,435	
	Change in Fixed Asset	(2,32,37,579)	
	Redemption of Mutual fund	--	
	Change in Investment	(283,88,69,202)	
	Net Cash Flow from/(used in) Investing Activities [B]		(220,43,91,346)
[C]	CASH FLOW FROM FINANCING ACTIVITIES		
	Proceeds from Issue of Shares	(41,59,000)	
	Increase/(Decrease) in Reserve	(74,52,758)	
	Payment of Dividend	(5,20,95,180)	
	Payment of Education cess	(2,00,000)	
	Net Cash Flow from/(used in) Financing Activities [C]		(6,39,06,938)
	Net Increase/ (Decrease) in Cash and Cash Equivalents [A+B+C]		26,93,90,275
	Cash & Cash Equivalents at beginning of period		164,72,87,014
	Cash and Cash Equivalents at end of period		191,66,77,289
	Notes :		
	1. Cash and Cash equivalents comprise of:		
	Cash on Hands		174,77,76,584
	Balances with RBI, Other Bank Money at call		16,89,00,705
	Cash and Cash equivalents		191,66,77,289
	Effect of Unrealised foreign exchange (gain)/loss (Net)		--
	Cash and Cash equivalents as restated		191,66,77,289
	2. Figures of the previous year have been regrouped / reclassified wherever necessary.		

For, **G M C A & Co.**
Chartered Accountants
FRN : 109850W
UCN : 120083

(Mitt S. Patel)
Partner

Membership No. : 163940
UDIN : 26163940VLRGSF7460

Sd.
Rajendrabhai R. Patel
Chairman

Sd.
Naranbhai M. Patel
Vice-Chairman

Date : 08.06.2026

Sd.
Piyushkumar A. Patel
Vice-Chairman

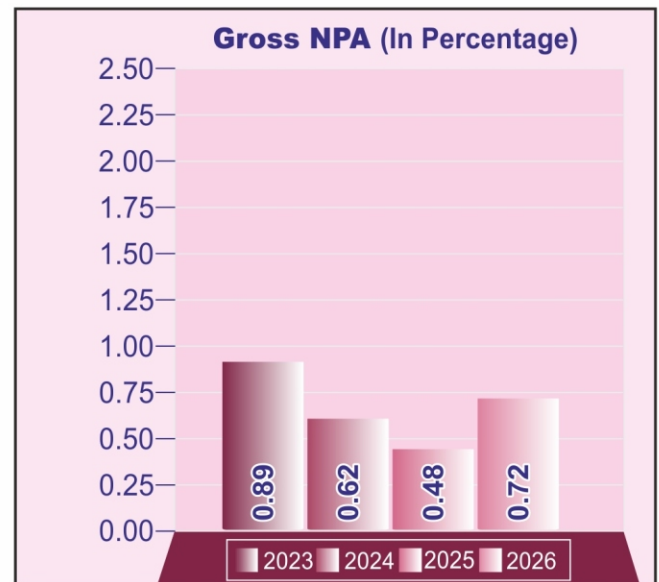
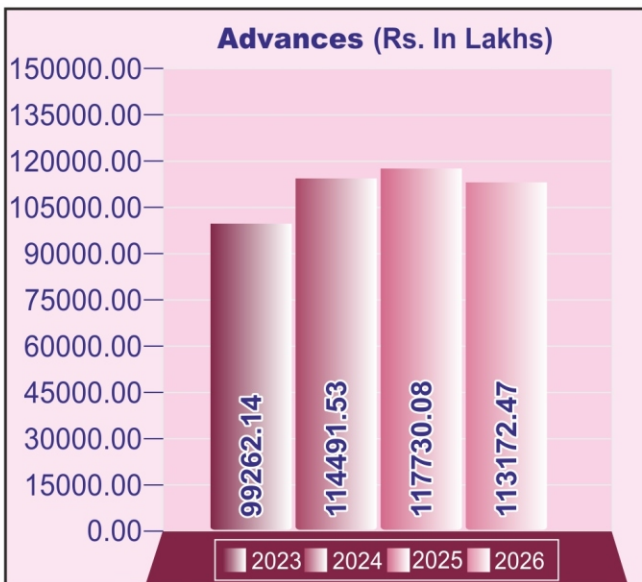
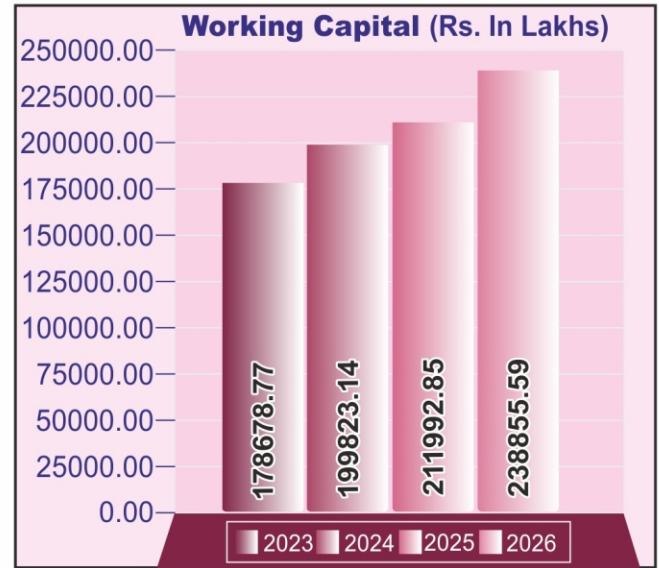
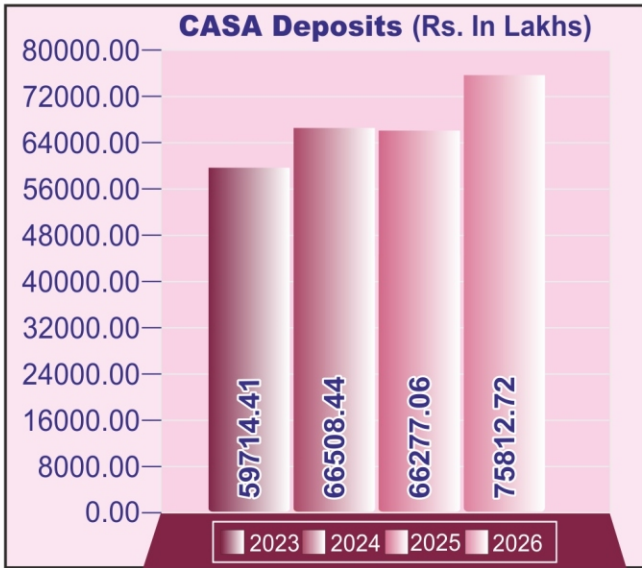
Sd.
Manish J. Patel
CEO

Place : Ahmedabad

બેંકની પ્રગતિના આંકડા

(રકમ રૂ. લાખમાં)

તારીખ	વસુલ આવેલ શેર ભંડોળ	સભાસદ સંખ્યા	રીઝર્વ ફંડ તથા અન્ય ફંડ	થાપણો	ધિરાણ	નફો	વર્કિંગ કેપીટલ	ક્રિવિડન્સ
૩૧-૩-૨૦૧૬	૧૪૪૬.૧૬	૧૧૮૬૧	૩૮૧૮.૮૬	૫૪૩૫૪.૫૮	૩૬૫૭૨.૩૮	૬૩૫.૮૪	૬૩૩૧૧.૦૦	૧૨%
૩૧-૩-૨૦૧૭	૧૭૭૫.૧૪	૧૨૩૩૭	૪૬૩૨.૪૨	૭૪૮૩૦.૮૬	૪૬૬૨૪.૬૪	૭૨૮.૩૫	૮૫૮૦૧.૭૨	૧૨%
૩૧-૩-૨૦૧૮	૧૮૮૭.૧૩	૧૨૪૮૩	૫૭૬૭.૮૨	૮૦૮૫૦.૮૧	૪૯૨૮૩.૦૭	૮૩૩.૫૫	૯૩૪૮૦.૮૫	૧૨%
૩૧-૩-૨૦૧૯	૨૩૩૦.૦૦	૧૨૬૮૩	૭૧૩૫.૮૬	૯૩૧૭૪.૧૭	૫૮૫૪૦.૯૨	૯૨૩.૨૧	૧૦૮૧૧૪.૮૧	૧૨%
૩૧-૩-૨૦૨૦	૨૭૩૨.૦૩	૧૨૮૩૮	૮૭૦૪.૭૦	૧૦૪૨૬૫.૬૮	૭૦૫૭૭.૪૬	૧૧૧૩.૦૫	૧૨૧૮૨૦.૦૮	૧૨%
૩૧-૩-૨૦૨૧	૩૩૫૮.૪૫	૧૨૯૨૪	૧૦૮૧૩.૦૮	૧૨૩૪૪૫.૦૩	૮૩૪૨૨.૩૮	૧૨૨૨.૦૬	૧૪૩૮૩૪.૮૫	૧૨%
૩૧-૩-૨૦૨૨	૩૭૫૮.૭૩	૧૨૯૪૭	૧૩૫૩૩.૨૨	૧૩૬૩૬૮.૦૭	૯૩૫૮૬.૧૩	૧૪૭૪.૨૨	૧૬૦૨૭૧.૪૪	૧૨%
૩૧-૩-૨૦૨૩	૪૧૬૨.૦૧	૧૩૨૨૮	૧૬૫૫૪.૭૮	૧૫૦૫૪૮.૫૮	૯૯૨૬૨.૧૪	૨૧૫૪.૨૨	૧૭૮૬૭૮.૭૭	૧૨%
૩૧-૩-૨૦૨૪	૪૫૭૨.૨૬	૧૩૩૧૬	૨૦૭૮૬.૩૩	૧૬૬૩૧૪.૩૭	૧૧૪૪૮૧.૫૩	૨૪૧૭.૩૮	૧૯૮૮૨૩.૧૪	૧૨%
૩૧-૩-૨૦૨૫	૪૭૭૫.૮૫	૧૩૬૬૫	૨૪૮૮૮.૦૫	૧૭૨૮૯૭.૦૦	૧૧૭૭૩૦.૦૮	૨૫૫૬.૭૩	૨૧૧૯૯૨.૮૫	૧૨%
૩૧-૩-૨૦૨૬	૪૭૩૪.૩૬	૧૪૦૦૫	૨૮૮૩૧.૭૪	૧૯૫૨૯૧.૬૩	૧૧૩૧૭૨.૪૭	૨૬૬૭.૪૩	૨૩૮૮૫૫.૫૮	૧૨% (સૂચિત)



NET NPA '0'

થાપણ ઉપર વ્યાજના દર

થાપણની મુદત	વ્યાજનો દર (રેગ્યુલર)	વ્યાજનો દર (સિનિ.સીટીઝન)
ફિક્સ ડીપોઝીટ		
૭ દિવસથી ૨૯ દિવસ સુધી	૩.૫૦%	૪.૦૦%
૩૦ દિવસથી ૯૦ દિવસ સુધી	૩.૭૫%	૪.૨૫%
૯૧ દિવસથી ૧૮૦ દિવસ સુધી	૪.૨૫%	૪.૭૫%
૧૮૧ દિવસથી ૩૬૫ દિવસ સુધી	૫.૫૦%	૬.૦૦%
૧૨ માસ ઉપરાંતથી ૨૪ માસ સુધી	૬.૮૦%	૭.૩૦%
૨૪ માસ ઉપરાંતથી ૩૬ માસ સુધી	૬.૬૦%	૭.૧૦%
૩૬ માસ ઉપરાંતથી ૧૨૦ માસ સુધી	૬.૫૦%	૭.૦૦%
રીકરીંગ ડીપોઝીટ		
૧૨ માસ ઉપરાંતથી ૨૪ માસ સુધી	૬.૮૦%	૬.૮૦%
૨૪ માસ ઉપરાંતથી ૩૬ માસ સુધી	૬.૬૦%	૬.૬૦%
૩૬ માસ ઉપરાંતથી ૧૨૦ માસ સુધી	૬.૫૦%	૬.૫૦%

બચત ખાતા ઉપર ૩.૧૫% વ્યાજ આપવામાં આવે છે.

- ફિક્સ ડીપોઝીટ અને રીકરીંગ ડીપોઝીટની મહત્તમ સમય મર્યાદા ૧૨૦ માસની રહેશે.
- ફિક્સ ડિપોઝીટ મુદત પહેલા ઉપાડવામાં આવશે તો ઉપાડના દિવસે જેટલી મુદત થઈ હોય, તે મુદતના વ્યાજના દરમાંથી ૧.૦૦% પેનલ્ટી વ્યાજ કાપવામાં આવશે.

શાખાઓ

૧. ગંજબજાર, કડી	ફોન : ૨૪૨૦૯૮, ૨૬૨૪૯૮
૨. હાઈવે, કડી	ફોન : ૨૬૩૩૦૦
૩. નારણપુરા, અમદાવાદ	ફોન : ૯૫૫૮૬ ૪૩૬૦૪
૪. રાણીપ, અમદાવાદ	ફોન : ૨૭૫૨૮૦૪૬
૫. ન્યુ રાણીપ, અમદાવાદ	ફોન : ૯૫૫૮૬ ૩૭૬૦૪
૬. ચાંદલોડીયા, અમદાવાદ	ફોન : ૯૫૫૮૬ ૩૮૬૦૪
૭. કલોલ	ફોન : ૮૭૩૫૮ ૫૦૬૦૮
૮. ગાંધીનગર	ફોન : ૯૫૫૮૩ ૪૨૬૦૪
૯. નાનીકડી	ફોન : ૨૬૩૬૦૦
૧૦. કઠવાડા, અમદાવાદ	ફોન : ૭૩૫૯૪ ૦૩૦૧૧
૧૧. સી.ટી.એમ., અમદાવાદ	ફોન : ૯૯૭૯૨ ૦૩૦૧૨
૧૨. થોળ, તા. કડી	ફોન : ૭૦૪૩૭ ૫૦૬૧૩
૧૩. સાયન્સ સીટી, અમદાવાદ	ફોન : ૯૫૫૮૩ ૬૮૬૦૪
૧૪. ગુરૂકુળ, અમદાવાદ	ફોન : ૯૮૭૯૭ ૨૩૦૧૫
૧૫. છત્રાલ, તા. કલોલ	ફોન : ૮૭૩૫૮ ૫૦૬૧૬
૧૬. નારદીપુર, તા.કલોલ	ફોન : ૭૦૪૩૭ ૫૦૬૧૭
૧૭. ચાંદખેડા, અમદાવાદ	ફોન : ૯૫૫૮૩ ૫૭૬૦૪
૧૮. રાજપુર, તા. કડી	ફોન : ૭૦૪૩૧ ૫૦૬૧૯

વિશેષ સેવાઓ

- ઝડપી વિનયી ગ્રાહક સેવા
- સુસજ્જ પ્રીમાઈસીસ અને સંશાધન
- આકર્ષક ડીપોઝીટ તથા ધિરાણની સ્કીમો
- ઝડપી ધિરાણ સુવિધા, લોકર સુવિધા
- માઈક્રો ફાઈનાન્સ
- RTGS/NEFT/IMPS ની સુવિધા
- Mobile/SMS Banking, NACH/ECS

- UPI Payment System, BBPS
- Platinum Rupay Debit Card
- ATM / CDM 24 x 7, E-Statement
- 1. Balance Inquiry (Call : 9710834000)
- 2. Mini Statement (Call : 9710835000)
- 3. ATM Blocking (Call : 9710836000)

બેન્કની વિવિધ સેવા, સગવડો માટે બેન્કની શાખાઓનો સંપર્ક આવકાર્ય

શ્રી કડી નાગરિક સહકારી બેન્ક લિ.

“કોર્પોરેટ ઓફિસ” આર્ટસ એન્ડ કોમર્સ કોલેજ ગ્રાઉન્ડ, થોળ રોડ, કડી-૩૮૪૪૪૦

Ph: 02764 - 263034, 263500 | E-mail : info@kadi.bank.in | website : kadi.bank.in